

***PT SELAMAT SEMPURNA Tbk.***

Member of ADR Group

Annual Report  
Laporan Tahunan **2000**

Daftar Isi  
Contents |



|   |  |    |
|---|--|----|
| Ikhtisar Keuangan<br>Financial Highlights   |  | 2  |
| Laporan Komisaris dan Direksi<br>Report of the Boards of Commissioners and Directors  |  | 4  |
| Data Perseroan<br>Corporate Information   |  | 7  |
| Tinjauan Keuangan Tahun 2000<br>2000 Financial Review   |  | 8  |
| Sekilas PT Selamat Sempurna Tbk.<br>PT Selamat Sempurna Tbk. - at a Glance  |  | 10 |
| Laporan Keuangan Konsolidasi dan<br>Laporan Auditor Independen<br>Consolidated Financial Statements and<br>Independent Auditors' Report |  | 12 |

# Ikhtisar Keuangan

## Financial Highlights

|                       | 2000        | 1999        | 1998        | 1997        | 1996        | 1995        | 1994        |                               |
|-----------------------|-------------|-------------|-------------|-------------|-------------|-------------|-------------|-------------------------------|
| <b>Data Keuangan</b>  |             |             |             |             |             |             |             | <b>Financial Data</b>         |
| Penjualan Bersih      | 502.847.979 | 359.361.525 | 349.560.895 | 160.574.716 | 126.544.446 | 102.025.310 | 77.655.498  | Net Sales                     |
| Laba Kotor            | 138.778.748 | 115.794.595 | 120.703.343 | 53.961.744  | 43.932.578  | 29.152.685  | 21.425.028  | Gross Profit                  |
| Laba Usaha            | 90.889.126  | 80.420.591  | 80.326.542  | 31.720.616  | 30.087.281  | 17.270.040  | 12.578.978  | Income from Operations        |
| Laba Bersih           | 59.034.039  | 40.360.752  | 54.423.833  | 24.301.852  | 17.350.876  | 6.590.947   | 4.599.288   | Net Income                    |
| Jumlah Saham          | 259.733.760 | 259.733.760 | 196.768.000 | 196.768.000 | 114.400.000 | 24.705.000  | 24.705.000  | Number of Outstanding Shares  |
| Laba Bersih per Saham | 227         | 155         | 210         | 95          | 67          | 38          | 40          | Earnings per Share            |
| Jumlah Aktiva         | 529.836.576 | 303.673.396 | 261.513.218 | 202.855.503 | 155.883.047 | 103.941.586 | 89.140.486  | Total Assets                  |
| Penyertaan Saham      | 214.375     | 214.375     | -           | -           | -           | -           | 2.036.715   | Investment in shares of Stock |
| Modal Kerja Bersih    | 177.377.627 | 95.870.283  | 100.048.031 | 72.145.924  | 69.178.345  | 1.922.404   | (2.229.103) | Net Working Capital           |
| Jumlah Kewajiban      | 238.552.592 | 68.168.570  | 42.430.048  | 62.281.583  | 32.782.956  | 59.257.191  | 51.283.011  | Total Liabilities             |
| Jumlah Ekuitas        | 291.283.985 | 223.773.806 | 209.386.431 | 133.041.173 | 116.060.921 | 38.437.593  | 31.846.646  | Stockholders' Equity          |

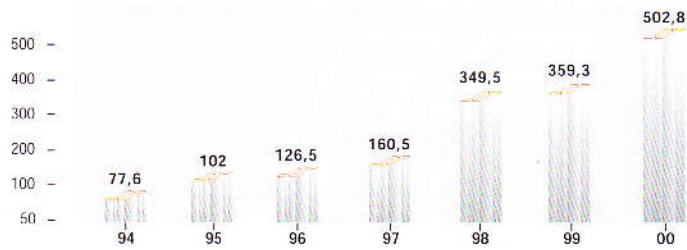
|                                    | 2000 | 1999 | 1998 | 1997 | 1996 | 1995 | 1994 |                                   |
|------------------------------------|------|------|------|------|------|------|------|-----------------------------------|
| <b>Rasio Keuangan</b>              |      |      |      |      |      |      |      | <b>Financial Ratios</b>           |
| Pertumbuhan Penjualan Bersih       | 40%  | 3%   | 118% | 27%  | 24%  | 31%  | 220% | Net Sales Growth                  |
| Pertumbuhan Jumlah Aktiva          | 74%  | 16%  | 29%  | 30%  | 50%  | 17%  | 205% | Total Assets Growth               |
| Pertumbuhan Jumlah Ekuitas         | 30%  | 7%   | 57%  | 15%  | 202% | 21%  | 153% | Total Stockholders' Equity Growth |
| Laba Kotor/ Penjualan Bersih       | 28%  | 32%  | 35%  | 34%  | 35%  | 29%  | 28%  | Gross Profit/Net Sales            |
| Laba Usaha/ Penjualan Bersih       | 18%  | 22%  | 23%  | 20%  | 24%  | 17%  | 16%  | Income from Operations/Net Sales  |
| Laba Bersih/ Penjualan Bersih      | 12%  | 11%  | 16%  | 15%  | 14%  | 6%   | 6%   | Net Income/Net Sales              |
| Laba Bersih terhadap Jumlah Aktiva | 11%  | 13%  | 21%  | 12%  | 11%  | 6%   | 6%   | Return on Assets                  |
| Laba Bersih terhadap Ekuitas       | 20%  | 18%  | 26%  | 18%  | 15%  | 17%  | 15%  | Return on Equity                  |
| Kewajiban/Jumlah Aktiva            | 45%  | 22%  | 16%  | 31%  | 21%  | 57%  | 57%  | Debt/Total Assets                 |
| Kewajiban/Ekuitas                  | 82%  | 30%  | 20%  | 47%  | 28%  | 154% | 155% | Debt/Equity                       |
| Rasio Lancar                       | 333% | 259% | 373% | 221% | 328% | 103% | 95%  | Current Ratio                     |

### Catatan/Notes:

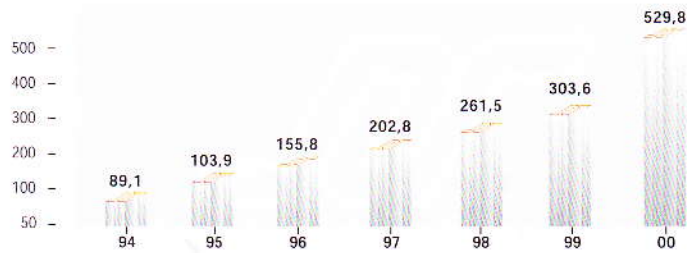
- Data keuangan dinyatakan dalam ribuan Rupiah, kecuali data per saham.
- Financial data is expressed in thousands of Rupiah, except per share data.
- Informasi keuangan tahun 1994-1998 telah disajikan kembali selubung penerapan retroaktif Pernyataan Standar Akuntansi Keuangan No. 16 'Akuntansi Pajak Penghasilan' dalam tahun 1999.
- Financial information for 1994-1998 have been restated due to retroactively adoption of the Statements of Financial Accounting Standards No. 16 Accounting for Income Taxes in 1999.
- Laba per saham dihitung berdasarkan jumlah rata-rata saham yang beredar dengan memperhitungkan pengaruh retroaktif atas pembagian saham bonus dalam tahun 1999 (25,8) dan 1998 (25,18).
- Earnings per share are computed based on average outstanding shares, adjusted retroactively by the distribution of bonus stock in 1999 (25.8) and 1998 (25.18).



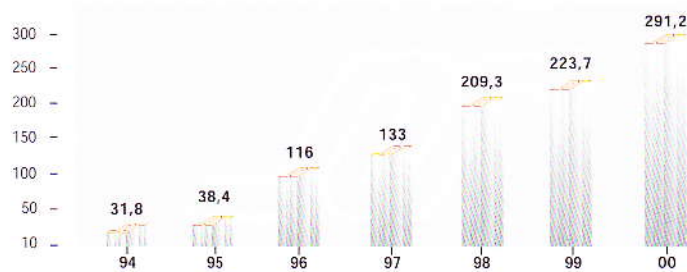
Penjualan Bersih  
Net Sales  
(Milyar/Billion Rp)



Jumlah Aktiva  
Total Assets  
(Milyar/Billion Rp)

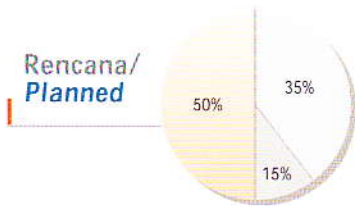


Jumlah Ekuitas  
Total Stockholders' Equity  
(Milyar/Billion Rp)

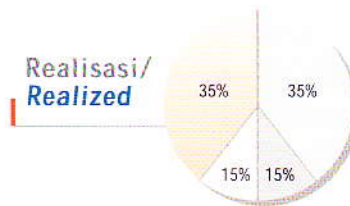


### Rencana dan Realisasi Penggunaan Dana Hasil Penawaran Umum Obligasi

#### Planned and Realized Usage of Bonds Issuance Proceed



■ Ekspansi/Expansion  
■ Refinancing/Refinancing  
■ Modal Kerja/Working Capital

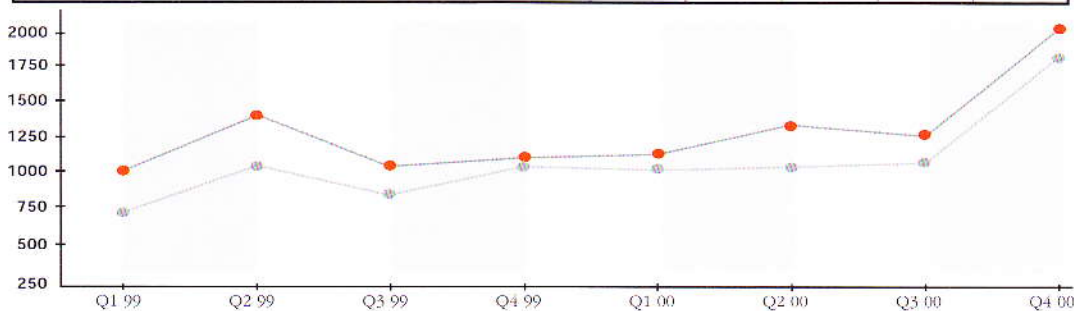


■ Belum digunakan dan untuk sementara ditempatkan di deposito berjangka/Has not been realized and temporarily is being placed as time deposits

### Informasi Saham

#### Stock Highlights

|   | Q1 '99  | Q2 '99  | Q3 '99  | Q4 '99     | Q1 '00     | Q2 '00     | Q3 '00     | Q4 '00     |
|---|---------|---------|---------|------------|------------|------------|------------|------------|
| Jumlah saham yang dicatatkan ('000)<br>Number of listed shares ('000) | 196.768 | 196.768 | 196.768 | 259.733,76 | 259.733,76 | 259.733,76 | 259.733,76 | 259.733,76 |
| Harga Tertinggi (Rp)<br>Highest Price (Rp)                            | 1000    | 1375    | 1050    | 1175       | 1325       | 1250       | 1375       | 2175       |
| Harga Terendah (Rp)<br>Lowest Price (Rp)                              | 725     | 1025    | 775     | 1050       | 1000       | 1050       | 1165       | 1875       |



Catatan/Notes: ● Harga Tertinggi/Highest Price  
● Harga Terendah/Lowest Price

Penambahan jumlah saham Perseroan dalam kuartal 4 tahun 1999 berasal dari pembagian saham bonus dengan rasio 25 : 8  
 The additional outstanding shares in Q4 1999 derived from the distribution of bonus shares with the ratio of 25 : 8



Pemegang saham yang terhormat,



**Darsuki Gani**  
Komisaris Utama  
President Commissioner

Tahun 2000 kembali telah mencatatkan suatu prestasi dalam rangkaian perjalanan sukses PT Selamat Sempurna Tbk. (Perseroan). Pada tahun 2000, Perseroan telah berhasil membukukan jumlah penjualan bersih sebesar Rp 502,8 milyar serta mencatat laba bersih sebesar Rp 59

milyar, yang masing-masing merupakan peningkatan sebesar 40% dan 46,3% dari prestasi yang dicatat pada tahun sebelumnya.

Krisis ekonomi yang masih berlangsung di wilayah Indonesia pada tahun 2000, yang terutama disebabkan depresiasi mata uang Rupiah, telah meningkatkan harga pokok produk Perseroan, mengingat sebagian besar bahan baku dan komponen yang digunakan tersebut adalah diimpor. Namun demikian, semakin meningkatnya kepercayaan pelanggan, yang tercermin dari meningkatnya jumlah permintaan pelanggan akan produk utama Perseroan, baik produk radiator maupun produk filter, telah memberikan kontribusi yang signifikan dalam pencapaian prestasi Perseroan dalam tahun 2000.

Sebagai upaya untuk memenuhi permintaan pasar yang semakin meningkat akan produk Perseroan tersebut serta untuk menghadapi semakin ketatnya persaingan dalam industri komponen otomotif, pada tahun 2000 Perseroan melakukan pengembangan usaha dengan meningkatkan kapasitas produksi, termasuk pembelian mesin-mesin dan peralatan produksi dan pembangunan prasarana produksi terkait. Kapasitas produksi per tahun Perseroan untuk produk radiator dan filter setelah adanya peningkatan kapasitas tersebut menjadi masing-masing sebesar 600.000 unit dan 30.000.000 unit, di mana untuk peningkatan kapasitas produk filter tersebut diperkirakan secara efektif akan dapat beroperasi pada awal semester kedua tahun 2001. Sebagian dana untuk keperluan pengembangan usaha

Respected shareholders,

Year of 2000 has recorded another great achievement in the history of PT Selamat Sempurna's (the Company) success. In 2000, the Company has achieved a consolidated net sales of Rp 502.8 billion and recorded a net income of Rp 59 billion, or a growth of 40% and 46.3%, respectively, as compared to the last year performance.



**Eddy Hartono**  
Direktur Utama  
President Director

The continuing economic crisis in Indonesia during 2000, which mainly resulted from Rupiah depreciation, has increased the Company's cost of production, given that most of materials and components used are imported. However, the increase of customers' confidence in the Company's products, which reflected in the increase of demand for radiators and filters, main products of the Company, has given a significant contribution to the Company's achievement in 2000.

To fulfill the increase of market demand for the Company's products and to overcome barriers and competition in the automotive component industry, in 2000 the Company has expanded its business by increasing its production capacity, through new purchase of machinery and equipment and its related supporting facility. Thereafter, the Company's annual production capacity for radiators and filters has increased to become 600,000 units and 30,000,000 units, respectively, in which such increase in production capacity for filter products will be effectively operated in the second semester of 2001. A portion of fund used for the said business expansion was provided from the proceeds of the issuance of Selamat Sempurna 1 Year 2000 Bonds with face value of Rp 100 billion on July 17, 2000, which will be matured on July 17, 2005. The Bonds bear



Perseroan tersebut dipenuhi melalui penerbitan obligasi Selamat Sempurna I Tahun 2000 pada tanggal 17 Juli 2000 dengan nilai nominal Rp 100 milyar dan akan jatuh waktu pada tanggal 17 Juli 2005, dengan tingkat bunga tetap sebesar 16,625% per tahun. Obligasi tersebut telah memperoleh peringkat "id A" (stable outlook) berdasarkan hasil pemeringkatan dari PT Pemeringkat Efek Indonesia (Pefindo) dan telah dicatatkan di Bursa Efek Surabaya sejak tanggal 31 Juli 2000.

Selanjutnya, pada tahun 2000 PT Andhi Chandra Automotive Products Tbk., salah satu anak perusahaan, melakukan penawaran umum perdana atas sebagian sahamnya sejumlah 47.000.000 saham atau sebesar 35,07%, yang menghasilkan dana bruto sebesar Rp 41,125 milyar, di mana sejak tanggal 4 Desember 2000, seluruh saham anak perusahaan tersebut telah dicatatkan di Bursa Efek Jakarta. Sebagian dari dana hasil penawaran umum tersebut juga digunakan untuk membiayai pengembangan usaha anak perusahaan, seiring dengan semakin meningkatnya permintaan pasar atas produk filter yang diproduksi anak perusahaan tersebut.

Kami menyadari bahwa persaingan produk komponen otomotif, terutama di pasar internasional, semakin ketat. Oleh karena itu, perbaikan efisiensi produksi serta penyempurnaan mutu produk yang berkesinambungan selalu menjadi prioritas utama Perseroan dalam menghadapi persaingan internasional. Hal tersebut diwujudkan dengan komitmen Perseroan dalam meningkatkan dan mengembangkan kualitas sumber daya manusia yang dimiliki Perseroan secara berkesinambungan. Seiring dengan hal tersebut, suatu pusat pelatihan tenaga kerja di atas tanah seluas 1 hektar telah berhasil dibangun dan diresmikan penggunaannya pada bulan Desember 2000 untuk meningkatkan profesionalisme dan kualitas sumber daya manusia yang merupakan aset utama Perseroan.

Seiring dengan perkembangan dan pertumbuhan Perseroan, tantangan-tantangan yang dihadapi Perseroan akan semakin kompleks dan berat, terutama dalam persaingan pasar internasional. Namun, dengan komitmen untuk secara berkesinambungan melakukan perbaikan dan penyempurnaan di semua lini kegiatan usaha, kami berkeyakinan bahwa Perseroan akan mampu menghadapi tantangan-tantangan tersebut serta menciptakan peluang-peluang baru bagi

interest at a fixed rate of 16.625% per annum and obtained an "id A" (stable outlook) based on the rating from PT Pemeringkat Efek Indonesia (Pefindo). The Bonds have been listed in Surabaya Stock Exchange since July 31, 2000.

Further, in 2000 PT Andhi Chandra Automotive Products Tbk., a subsidiary, conducted an initial public offering (IPO) of its 47,000,000 shares, or 35.07% ownership interest which resulting the gross proceeds totaled to Rp 41.125 billion. Those subsidiary's shares has been listed in Jakarta Stock Exchange since December 4, 2000. A portion of the proceeds resulted from the IPO was used to finance the subsidiary's business expansion, along with the increase in market demand for filter products.

We comprehend that the competition in automotive component products, particularly international market, has become more aggressive. Therefore, the sustainable improvement on production efficiency as well as the product quality, has been the Company's priority to overcome these competitions. This is being accomplished in the Company's commitment to promote and develop the quality of its people in a continuous way. Align with those commitment, the Company has built a one-hectare training center which was officially used on December 2000 as an effort to bring up the professionalism and the quality of the Company's valuable people.

As the Company grows, the challenges faced will be more complex and difficult, particularly in international market competition. However, encouraged by the commitments to continuously make an enhancement in all line of business activities, we believe that the Company will be able to overcome those challenges as well as creating the opportunities for the future Company's benefit.

perkembangan Perseroan di masa mendatang.

Seluruh keberhasilan Perseroan dalam tahun 2000 ini tidak lepas dari dukungan seluruh pihak kepada Perseroan. Kami mengucapkan terima kasih kepada para pemegang saham, pelanggan serta segenap jajaran karyawan serta para mitra usaha atas dukungan yang telah diberikan kepada kami selama ini. Kami berkeyakinan bahwa dengan dukungan para pihak tersebut, Perseroan akan mampu menyongsong masa depan dengan penuh optimis untuk terus bertumbuh secara berkesinambungan.

*All of the Company's success in 2000 has to do with the support from all parties. We would like to thank all of the stockholders, customers and all of our employee and business partners for their enduring support. We believe that would be our optimistic to welcome the prosperous future and continuous growth.*

Atas nama Komisaris dan Direksi,  
*On behalf of Boards of Commissioners and Directors,*



**Darsuki Gani**  
Komisaris Utama  
*President Commissioner*



**Eddy Hartono**  
Direktur Utama  
*President Director*



**Kantor Pusat**

Corporate Headquarters

PT Selamat Sempurna Tbk.  
Wisma ADR  
Jl. Pluit Raya I No. 1  
Jakarta 14440, Indonesia  
Telp. (021) 6610033-6690244  
Fax (021) 6605071-6696237  
E-mail: adr@adr.co.id / adr@adr-group.com  
Website: www.adr-group.com

**Anak Perusahaan**

Subsidiaries

PT Andhi Chandra Automotive Products Tbk. 64,93%  
PT Panata Jaya Mandiri 70,0%

**Pabrik**

Plants

PT Selamat Sempurna Tbk.  
Jl. Kapuk Kamal Raya No. 88  
Jakarta 14470, Indonesia  
Telp. (021) 5551646  
Fax (021) 5551905

PT Andhi Chandra Automotive Products Tbk.  
Jl. Raya LPPU Curug No. 88  
Desa Kadujaya Bitung  
Tangerang - Banten, Indonesia  
Telp. (021) 5980157  
Fax (021) 5981240  
E-mail: acap@link.net.id

PT Panata Jaya Mandiri  
Jl. Raya LPPU Curug No. 88  
Desa Kadujaya Bitung  
Tangerang - Banten, Indonesia  
Telp. (021) 5980155  
Fax (021) 5981225

**Lisensi & Bantuan Tehnik**

Technical Assistance &amp; License Agreements

PT Selamat Sempurna Tbk.  
Tokyo Radiators Mfg. Co. Ltd., Japan  
Tennex Corp., Japan  
Delphi Thermal Systems Division, USA  
Usui Kokusai Sangyo Kaisha Ltd., Japan

PT Andhi Chandra Automotive Products Tbk.  
Tokyo Roki Co. Ltd., Japan

PT Panata Jaya Mandiri  
Donaldson Company Inc., USA

**Komisaris**

Board of Commissioners

Darsuki Gani (Komisaris Utama/President)  
Johan Kurniawan  
Paulus Johnny Somba  
Handi Hidayat Suwardi

**Direksi**

Board of Directors

Eddy Hartono (Direktur Utama/President)  
Surja Hartono  
Joseph Pulo  
Royanto Jonathan

**Sekretaris Korporasi**

Corporate Secretary

Joseph Pulo

**Bursa Pencatatan Saham**

Stock Listing

Bursa Efek Jakarta/Jakarta Stock Exchange  
Bursa Efek Surabaya/Surabaya Stock Exchange  
Saham Perseroan diperdagangkan di bursa efek (sejak 9  
September 1996) dengan kode SMSM.  
The stocks of the Corporation is traded in stock exchanges (since  
September 9, 1996) under the symbol SMSM.

**Akuntan Publik**

Public Accountants

Prasetio Utomo & Co. - Arthur Andersen  
Wisma 46, Kota BNI, Levels 25-28  
Jl. Jendral Sudirman Kav. 1  
Jakarta 10220, Indonesia  
Telp. (021) 5757999  
Fax. (021) 5744521

**Biro Administrasi Efek**

Share Registrar

PT Sinartama Gunita  
Jl. Lombok No. 71  
Jakarta 10350, Indonesia  
Telp. (021) 31901508  
Fax (021) 31901510

**Bank**

Banks

PT Bank Mandiri (Persero)  
PT Bank Prima Express



## Kinerja Operasi Perseroan

Pada tahun 2000, penjualan bersih konsolidasi Perseroan mencapai Rp 503 milyar, yang merupakan peningkatan sebesar 40% dibandingkan dengan tahun 1999, yang tercatat sebesar Rp 359 milyar. Peningkatan tersebut terutama dikontribusi oleh meningkatnya nilai penjualan ekspor, yang merupakan 68% dari penjualan bersih Perseroan di tahun 2000, yang disebabkan oleh peningkatan volume penjualan ekspor, serta faktor selisih kurs sejalan dengan terjadinya depresiasi Rupiah terhadap mata uang asing lainnya. Volume penjualan ekspor radiator Perseroan, dalam tahun 2000 mencapai peningkatan sebesar 25% dari sekitar 362.000 unit pada tahun 1999 menjadi 452.000 unit pada tahun 2000. Sedangkan volume penjualan ekspor filter, produk utama Perseroan lainnya, meningkat sekitar 19% atau dari 9,23 juta unit pada tahun 1999 menjadi 10,97 juta unit pada tahun 2000.

Penurunan nilai mata uang Rupiah juga telah menyebabkan meningkatnya beban produksi Perseroan, sejalan dengan peningkatan volume penjualan. Peningkatan beban produksi tersebut juga disebabkan karena sebagian besar bahan baku yang digunakan dalam produksi adalah berasal dari pembelian impor. Selain hal tersebut, peningkatan beban produksi juga disebabkan penyesuaian upah dan gaji sebagai upaya peningkatan kesejahteraan karyawan pabrik serta beban pabrikasi lainnya seperti penyusutan aktiva tetap perseroan. Walaupun demikian, dalam situasi tersebut, Perseroan berhasil meningkatkan laba kotor dari Rp 115,8 milyar menjadi Rp 138,7 milyar dalam tahun 2000.

Beban usaha Perseroan dalam tahun 2000 meningkat sebesar Rp 12,5 milyar atau sebesar 35% dibandingkan dengan tahun 1999. Hal tersebut terutama disebabkan oleh terjadinya peningkatan beban penjualan, yang meliputi beban pengangkutan ekspor, promosi dan pemasaran, seiring dengan terjadinya peningkatan penjualan bersih Perseroan. Selain itu, peningkatan beban gaji dan kesejahteraan karyawan juga merupakan salah satu penyebab terjadinya peningkatan beban usaha tersebut.

Peningkatan beban keuangan Perseroan pada tahun 2000 disebabkan oleh meningkatnya beban bunga, sehubungan dengan diterbitkannya obligasi Selamat Sempurna I Tahun 2000 dengan nilai nominal Rp 100 milyar dengan tingkat bunga tetap 16,625%, sedangkan pendapatan selisih kurs bersih yang dibukukan sebesar Rp 15 milyar terutama berasal penerimaan ekspor, sebagai akibat terdepresiasi kembali Rupiah, setelah sebelumnya, pada tahun 1999 Rupiah menguat sehingga Perseroan mencatat rugi selisih kurs sebesar Rp 14 milyar.

Faktor-faktor tersebut di atas telah memberikan kontribusi terhadap pencapaian laba bersih Perseroan sebesar Rp 59 milyar dalam tahun 2000 dibandingkan laba

## Result of Operation

In 2000, the Company achieved a consolidated net sales of Rp 503 billion, or a growth of 40% compared to Rp 359 billion in 1999. This increasing was mainly due to the increase in export sales, which represents 68% of 2000's sales, particularly due to the increase in the sales volume and also the foreign exchange differential, derived from the weakening of Rupiah against major currencies. The export sales volume of radiators in 2000 increased by 25%, or approximately of 362,000 units in 1999 become 452,000 units in 2000, while the export sales volume of filters, another major product, increased by 19% or 9.23 million units in 1999 become 10.97 million units in 2000.

The Rupiah devaluation has slightly pushed up the Company's cost of production, align with the increase of sales volume, considering that most of raw materials used in the production was imported. Furthermore, the increase in the production cost was also due to the increase in the labor costs, on account of the Company's effort to promote the welfare of its workers, and also the increment in other overhead costs, including depreciation. However, in the light of such conditions, the Company has been able to improve the gross profit by Rp 115.8 billion to become Rp 138.7 billion in 2000.

In 2000, the operating expenses had increased by Rp 12.5 billion or 35% over 1999. It was attributed primarily to the increase in selling expenses, including export freight, marketing and promotion expenses, align with the increase in the Company's net sales. In addition, the increase in salaries and employees' benefits also contributed to the escalation of the Company's operating expenses during 2000.

The increase in financial charges, in 2000 was due to the increase in interest expense, particularly interest on bonds. Selamat Sempurna I Year 2000 Bond Payable (the Bond) was issued with nominal value of Rp 100 billion and bear interest at annual fixed rate of 16.625%. Further, gain on foreign exchange differential-net of Rp 15 billion was mainly derived from export activities, as an impact of Rupiah depreciation. Therefore, in 1999, the Company recorded foreign exchange loss amounted to Rp 14 billion as Rupiah had strengthened.

The net positive impact of the above-mentioned factors contributed in improving the Company's net income from Rp 40.4 billion in 1999 become Rp 59 billion in 2000 or an



bersih tahun 1999 yang tercatat sebesar Rp 40,4 milyar, atau suatu peningkatan sebesar 46%.

#### Pertumbuhan Jumlah Aktiva dan Jumlah Ekuitas

Jumlah aktiva konsolidasi Perseroan pada tanggal 31 Desember 2000 tercatat sebesar Rp 530 milyar, yang merupakan suatu peningkatan sebesar 74% dibandingkan jumlah aktiva pada tanggal 31 Desember 1999, yang terutama disebabkan oleh peningkatan nilai aktiva tetap Perseroan sehubungan dengan dilakukannya pengembangan fasilitas pabrik secara besar-besaran, sejalan dengan rencana untuk meningkatkan kapasitas produksi Perseroan, termasuk pada anak perusahaan, yaitu PT Andhi Chandra Automotive Products Tbk. (ACAP). Penilaian kembali aktiva tetap ACAP, yang dilakukan pada tahun 2000 turut berkontribusi peningkatan jumlah aktiva tetap Perseroan. Peningkatan jumlah aktiva Perseroan juga disebabkan oleh meningkatnya jumlah aktiva lancar, sejumlah Rp 97,7 milyar atau sebesar 63% dibanding posisi per tanggal 31 Desember 1999, yang merupakan suatu refleksi peningkatan likuiditas Perseroan.

Pada tahun 2000, ACAP, anak perusahaan, telah melakukan penawaran perdana sebagian sahamnya kepada publik serta melakukan penilaian kembali atas aktiva tetapnya. Transaksi tersebut telah meningkatkan ekuitas Perseroan sebesar Rp 16,6 milyar, di samping pencapaian laba bersih Perseroan sebesar Rp 59 milyar, telah memperkuat posisi ekuitas Perseroan per tanggal 31 Desember 2000 menjadi sebesar Rp 291 milyar atau meningkat sebesar 30% dibanding posisi per 31 Desember 1999, yang tercatat sebesar Rp 224 milyar.

#### Rasio Likuiditas dan Rasio Hutang Terhadap Ekuitas

Rasio likuiditas mencerminkan kemampuan Perseroan untuk memenuhi kewajiban jangka pendeknya yang diukur dengan perbandingan antara aktiva lancar Perseroan dengan kewajiban lancarnya. Rasio likuiditas Perseroan pada tanggal 31 Desember 2000 tercatat sebesar 333% sedangkan pada tahun 1999 tercatat sebesar 259%. Meningkatnya rasio likuiditas tersebut disebabkan oleh peningkatan aktiva lancar Perseroan yang terutama terdiri dari peningkatan penempatan deposito, piutang usaha dan persediaan sehubungan dengan semakin meningkatnya kegiatan usaha Perseroan pada tahun 2000.

Rasio kewajiban terhadap ekuitas mencerminkan kemampuan Perseroan untuk memenuhi seluruh kewajibannya yang diukur dengan perbandingan antara jumlah kewajiban Perseroan dengan ekuitasnya. Peningkatan rasio kewajiban terhadap ekuitas Perseroan pada tanggal 31 Desember 2000 yang tercatat sebesar 82% dibandingkan dengan tahun 1999 yang tercatat sebesar 30% terutama disebabkan oleh meningkatnya kewajiban Perseroan sekitar Rp 170 milyar sehubungan dengan diterbitkannya obligasi Perseroan, serta meningkatnya hak pemegang saham minoritas atas aktiva bersih anak perusahaan, ACAP, sehubungan dengan penawaran umum perdana saham ACAP kepada publik.

increase of 46% over 1999.

#### Growth of Total Assets and Total Stockholders' Equity

The Company's consolidated assets as of December 31, 2000 has reached Rp 530 billion, or an increase of 74% over December 31, 1999, which mainly due to the increase in value of fixed assets since with the expansion in factory facility, align with the Company's plan to enlarge its production capacity, including subsidiary, PT Andhi Chandra Automotive Products (ACAP). The revaluation of ACAP's fixed assets in 2000 was also contributed in the growth of Company's total assets. The growth in the Company's consolidated assets was also attributed to the addition in its current assets amounted to Rp 97.7 billion or an increase of 63% from December 31, 1999, which was a reflection of improvement in the Company's liquidity.

In 2000, ACAP, a subsidiary, had initially offered a portion of its shares to the public and also revalued its fixed assets. Those subsidiary transactions had increased the Company's shareholders' equity by 16.6 billion, also the achievement of net income of Rp 59 billion in 2000 had strengthened the stockholder's equity as of December 31, 2000 to become Rp 291 billion, or an increase of 30% compared to Rp 224 billion as of December 31, 1999.

#### Liquidity and Debt to Equity Ratio

Liquidity ratios reflects the Company's ability to fulfill its current liabilities which is measured using comparison between the Company's current assets and its current liabilities. As of December 31, 2000, the Company's liquidity ratio stated at 333%, while 1999's was 259%. The improvement on Company's liquidity resulted from an increase in current assets which mainly due to the increase in time deposits, receivables and inventories, along with the rapid growth of Company's operation in 2000.

Debt to equity ratios reflects the Company's ability to fulfill its liabilities which is measured using the comparison between the Company's total liabilities and its stockholders' equity. The increase in Company's debt to equity ratios as of Desember 31, 2000 which was stated at 82%, compared to 30% in 1999, was contributed by the increase in Company's total liability amounted to Rp 170 billion, due to the bonds payable and the increase in minority interests in ACAP's equity as a result of ACAP's initial public offering.



Perseroan didirikan pada tanggal 19 Januari 1976 dengan ruang lingkup usaha terutama sebagai produsen produk filter. Pada tahun 1980, Eddy Hartono, sebagai pendiri kelompok usaha ADR mengambil alih kepemilikan saham dalam Perseroan.

Pada tahun 1994 Perseroan mengakuisisi PT Andhi Chandra Automotive Products serta 70% kepemilikan saham dalam PT Panata Jaya Mandiri. Selanjutnya pada tahun yang sama, Perseroan juga mengambil alih operasional CV Auto Diesel Radiators, penghasil produk radiator. Di bawah kelompok usaha ADR, Perseroan terus berkembang menjadi produsen komponen otomotif yang berkualitas tinggi dan terintegrasi.

Pada bulan Juli tahun 2000, Perseroan menerbitkan obligasi Selamat Sempurna I Tahun 2000 dengan nilai nominal sebesar Rp 100 milyar dengan tingkat bunga tetap sebesar 16,625% per tahun selama 5 (lima) tahun yang dimaksudkan untuk membiayai perluasan fasilitas produksi baru guna menunjang dan mengantisipasi perkembangan dan permintaan pasar yang semakin meningkat akan produk-produk perusahaan.

Pada bulan Desember 2000, anak Perseroan yaitu PT Andhi Chandra Automotive Products Tbk. telah menawarkan sebagian sahamnya sejumlah 47.000.000 saham atau sebesar 35,07% kepada masyarakat melalui Bursa Efek Jakarta.

Pada saat ini Perseroan dan kedua anak Perseroan yaitu PT Andhi Chandra Automotive Products Tbk. dan PT Panata Jaya Mandiri telah menerima sertifikasi sistem manajemen mutu QS 9000 dari SGS Yarsley International Certification Services.

Segala upaya telah dilakukan sebagai komitmen Perseroan dan anak perusahaan untuk secara berkesinambungan meningkatkan perbaikan dan penyempurnaan untuk lebih meningkatkan kepuasan dan kepercayaan para pelanggan. Perkembangan Perseroan ini harus seiring dan sejalan dengan perkembangan sumber daya manusia.

Untuk terus mendukung rencana pengembangan Perseroan maka menjelang akhir tahun 2000 telah didirikan

The Company was established on 19 January 1976 with business scope particularly as producer of filter products. In 1980, Eddy Hartono as a founder of ADR Group took over the shares ownership in the Company.

In 1994, the Company acquired share ownership in PT Andhi Chandra Automotive Products and 70% of PT Panata Jaya Mandiri. Further, in the same year, the Company took over CV Auto Diesel Radiators operation, a radiator producer. Under ADR Group, the Company has been continuously grown as an integrated high quality automotive components producer.

In July 2000, the Company issued Selamat Sempurna I Year 2000 bonds with face value of Rp 100 billion and bear at a fixed interest rate of 16.625% per annum for 5 (five) years. The proceeds from bonds issuance was intended to finance the development of new production facility to support and anticipate the increase in market demand for Company's products.

In December 2000, the Company's subsidiary, PT Andhi Chandra Automotive Products Tbk. has offered a portion of its shares totaled to 47,000,000 shares or 35.07% shares to the public through Jakarta Stock Exchange.

Currently, the Company and the two subsidiaries namely PT Andhi Chandra Automotive Products Tbk. and PT Panata Jaya Mandiri have obtained certification of quality management system QS 9000 from SGS Yarsley International Certification Services.

Along with the Company and subsidiaries' commitment, all efforts have been implemented to continuously increase and improve customers' satisfaction and trust. The Company's growth must be in line with and conform to the human resource development.

In order to continuously support the Company's development plan, by the end of 2000, ADR Training Center, a human resource

dan diresmikan ADR Training Center, sebuah fasilitas pengembangan sumber daya manusia di lingkungan kelompok usaha ADR, untuk mencetak tenaga teknis dan manajemen yang handal guna menyongsong era milenium baru yang penuh tantangan.

Berkat dukungan dari semua pihak, Perseroan dan anak Perseroan telah tumbuh sebagai produsen komponen otomotif yang terkemuka di Indonesia dengan aneka ragam produknya yang berkualitas, terutama filter dan radiator (copper brass dan aluminium radiator), dengan pasar internasional yang meliputi lebih dari 50 negara tujuan ekspor. Perseroan juga memproduksi kondensor, pendingin udara otomotif, pipa rem, pipa bahan bakar, tangki bahan bakar, dan knalpot serta produk komponen otomotif lainnya.

Dengan fasilitas produksi yang terintegrasi secara vertikal, dimulai dari desain awal produk, pembuatan peralatan dan cetakan, pengujian mutu produk di laboratorium, sampai menjadi produk jadi, serta didukung kerjasama dan bantuan teknik dari produsen produk otomotif terkemuka di dunia internasional, seperti Tokyo Radiators Mfg. Co. Ltd., Tennex Corp, Tokyo Roki Co. Ltd., Delphi Thermal Systems Division, dan Donaldson Company Inc., Perseroan dapat memenuhi berbagai spesifikasi produk sesuai dengan permintaan pasar.

Dengan faktor keunggulan yang dimiliki dan didukung kerja keras dari karyawan serta komitmen untuk memenuhi kebutuhan dan kepuasan pelanggan melalui peningkatan mutu dan pelayanan secara berkesinambungan, Perseroan berupaya untuk menggapai visi strategis sebagai perusahaan kelas dunia dalam industri komponen otomotif.

*development facility for ADR Group has been established and built to provide reliable technical and management personnel to welcome the challenging new millenium era.*

*By the support from all parties, the Company and subsidiaries have grown up as a leading automotive component producer in Indonesia with various qualified products, particularly filters and radiators (cooper brass and aluminium radiator), with international market shares covering more than 50 export destination countries. The Company also produces condenser, automotive air conditioner, brake pipe, fuel pipe, fuel tank, and muffler as well as other automotive component products.*

*With vertical integrated production facilities, starting from early design of product, making equipment and molding, product quality test in laboratory up to the finished goods, as well as the support and technical assistance from the worldwide leading automotive producer, such as Tokyo Radiators Mfg. Co. Ltd., Tennex Corp., Tokyo Roki Co. Ltd., Delphi Thermal Systems Division, and Donaldson Company Inc., the Company is able to meet various product specification in accordance with the market demand.*

*Supported by an advantageous factors as well as employees' dedication and the Company's commitment to meet the customers' need and satisfaction through a sustainable improvement of quality and services, the Company has an effort to reach the strategic vision as a worldwide company in automotive component industry.*





Laporan Keuangan Konsolidasi  
dan Laporan Auditor Independen

*Consolidated Financial Statements  
and Independent Auditors' Report*





ARTHURANDERSEN

Prasetyo, Utomo & Co.  
Kantor Akuntan Publik

Wisma 46 Kota BNI Lantai 25-28  
Jalan Jenderal Sudirman Kav 1  
Jakarta 10220  
Indonesia

Tel 62 21 5757999  
Fax 62 21 5744521

www.arthurandersen.com

Prasetyo, Utomo & Co.  
Registered Public Accountants

Wisma 46 Kota BNI Levels 25-28  
Jalan Jenderal Sudirman Kav 1  
Jakarta 10220  
Indonesia

Tel 62 21 5757999  
Fax 62 21 5744521

www.arthurandersen.com

*This Report is Originally Issued in Indonesian Language.*

## Laporan Auditor Independen

Laporan No. 35293S

Pemegang Saham, Komisaris dan Direksi  
**PT Selamat Sempurna Tbk.**

Kami telah mengaudit neraca konsolidasi PT Selamat Sempurna Tbk. dan anak perusahaan tanggal 31 Desember 2000 dan 1999, serta laporan laba rugi konsolidasi, laporan perubahan ekuitas konsolidasi dan laporan arus kas konsolidasi untuk tahun yang berakhir pada tanggal-tanggal tersebut. Laporan keuangan adalah tanggung jawab manajemen Perusahaan. Tanggung jawab kami terletak pada pernyataan pendapat atas laporan keuangan berdasarkan audit kami.

Kami melaksanakan audit berdasarkan standar auditing yang ditetapkan Ikatan Akuntan Indonesia. Standar tersebut mengharuskan kami merencanakan dan melaksanakan audit agar kami memperoleh keyakinan memadai bahwa laporan keuangan bebas dari salah saji material. Suatu audit meliputi pemeriksaan, atas dasar pengujian, bukti-bukti yang mendukung jumlah-jumlah dan pengungkapan dalam laporan keuangan. Audit juga meliputi penilaian atas prinsip akuntansi yang digunakan dan estimasi signifikan yang dibuat oleh manajemen, serta penilaian terhadap penyajian laporan keuangan secara keseluruhan. Kami yakin bahwa audit kami memberikan dasar memadai untuk menyatakan pendapat.

Menurut pendapat kami, laporan keuangan konsolidasi yang kami sebut di atas menyajikan secara wajar, dalam semua hal yang material, posisi keuangan PT Selamat Sempurna Tbk. dan anak perusahaan tanggal 31 Desember 2000 dan 1999, hasil usaha, perubahan ekuitas serta arus kas untuk tahun yang berakhir pada tanggal-tanggal tersebut sesuai dengan prinsip akuntansi yang berlaku umum di Indonesia.

## Independent Auditors' Report

Report No. 35293S

*The Stockholders and the Boards of Commissioners  
and Directors*

**PT Selamat Sempurna Tbk.**

*We have audited the consolidated balance sheets of PT Selamat Sempurna Tbk. and subsidiaries as of December 31, 2000 and 1999, and the related consolidated statements of income, changes in stockholders' equity and cash flows for the years then ended. These financial statements are the responsibility of the Company's management. Our responsibility is to express an opinion on these financial statements based on our audits.*

*We conducted our audits in accordance with auditing standards established by the Indonesian Institute of Accountants. Those standards require that we plan and perform the audit to obtain reasonable assurance about whether the financial statements are free of material misstatement. An audit includes examining, on a test basis, evidence supporting the amounts and disclosures in the financial statements. An audit also includes assessing the accounting principles used and significant estimates made by management, as well as evaluating the overall financial statement presentation. We believe that our audits provide a reasonable basis for our opinion.*

*In our opinion, the consolidated financial statements referred to above present fairly, in all material respects, the financial position of PT Selamat Sempurna Tbk. and subsidiaries as of December 31, 2000 and 1999, the results of their operations, changes in stockholders' equity and their cash flows for the years then ended in conformity with generally accepted accounting principles in Indonesia.*

Catatan 24 atas laporan keuangan konsolidasi berisi pengungkapan dampak memburuknya kondisi ekonomi Indonesia terhadap Perusahaan dan anak perusahaan serta tindakan yang ditempuh dan rencana yang dibuat oleh manajemen Perusahaan dan anak perusahaan untuk menghadapi kondisi ekonomi tersebut. Laporan keuangan konsolidasi terlampir mencakup dampak memburuknya kondisi ekonomi tersebut, sepanjang hal itu dapat ditentukan dan diperkirakan. Penyelesaian kondisi ekonomi tersebut tergantung pada kebijakan fiskal, moneter dan kebijakan lainnya yang telah dan akan diambil oleh pemerintah Indonesia, yang merupakan suatu tindakan yang berada di luar kendali Perusahaan dan anak perusahaan. Oleh karena itu, tidaklah mungkin untuk menentukan dampak masa depan memburuknya kondisi ekonomi terhadap likuiditas dan pendapatan Perusahaan dan anak perusahaan, termasuk dampak yang berasal dari pelanggan, pemasok, kreditur dan pemegang saham.

*Note 24 to the consolidated financial statements includes a summary of the effects that the economic downturn in Indonesia has had on the Company and subsidiaries, as well as the measures that they have implemented and plan to implement in response to such economic conditions. The accompanying consolidated financial statements include the effects of the economic conditions to the extent that they can be determined and estimated. The recovery of the economy depends on the fiscal, monetary and other measures that have been and will be undertaken by the Indonesian government, actions which are beyond the Company's and subsidiaries' control. It is not possible to determine the future effects that the continuation of the current economic conditions may have on the Company's and subsidiaries' liquidity and earnings, including the effects flowing through from their customers, suppliers, creditors and stockholders.*

**PRASETIO, UTOMO & CO.**

NTU-KAP 98.2.0024

License No. 98.2.0024



Drs. Adi Pranoto Leman

NIAP 98.1.0060

License No. 98.1.0060

8 Maret 2001

March 8, 2001

NOTICE TO READERS

*The accompanying consolidated financial statements are intended to present the financial position, results of operations, changes in stockholders' equity and cash flows in accordance with accounting principles and practices generally accepted in Indonesia and not with those of any other jurisdictions. The standards, procedures and practices applied to audit such consolidated financial statements are those generally accepted and applied in Indonesia.*



**PT SELAMAT SEMPURNA Tbk.  
DAN ANAK PERUSAHAAN  
NERACA KONSOLIDASI**  
(Dalam Rupiah)

**PT SELAMAT SEMPURNA Tbk.  
AND SUBSIDIARIES  
CONSOLIDATED BALANCE SHEETS**  
(In Rupiah)

|   | 31 Desember<br>December 31 |                  |   |
|---|----------------------------|------------------|---|
|   | 2000<br>(Rp'000)           | 1999<br>(Rp'000) |   |
| <b>AKTIVA</b>   |                            |                  | <b>ASSETS</b>   |
| <b>AKTIVA LANCAR</b>  |                            |                  | <b>CURRENT ASSETS</b>   |
| Kas dan setara kas<br>(Catatan 2c, 3 dan 22)  | 31.802.819                 | 6.840.130        | Cash and cash equivalents<br>(Notes 2c, 3 and 22)   |
| Piutang usaha<br>Hubungan istimewa<br>(Catatan 2d, 2e, 4, 5, 8 dan 12)  | 13.522.005                 | 10.995.719       | Trade receivables<br>Related parties<br>(Notes 2d, 2e, 4, 5, 8 and 12)  |
| Pihak ketiga (Catatan 2d, 4, 8, dan 12)   | 93.647.733                 | 55.555.421       | Third parties (Notes 2d, 4, 8 and 12)   |
| Piutang lain-lain   | 686.433                    | 693.023          | Other receivables   |
| Persediaan - bersih<br>(Catatan 2f, 6, 8 dan 12)  | 105.063.360                | 78.867.525       | Inventories - net<br>(Notes 2f, 6, 8 and 12)  |
| Uang muka dan aktiva lancar lainnya<br>(Catatan 2g)   | 8.882.415                  | 3.175.664        | Advances and other current assets<br>(Note 2g)  |
| Jumlah Aktiva Lancar  | 253.604.765                | 156.127.482      | Total Current Assets  |
| <b>AKTIVA TIDAK LANCAR</b>  |                            |                  | <b>NON-CURRENT ASSETS</b>   |
| Penyertaan saham (Catatan 2b)   | 214.375                    | 214.375          | Investment in shares of stock (Note 2b)   |
| Aktiva tetap - setelah dikurangi akumulasi<br>penyusutan sejumlah Rp 127.627.021.435<br>pada tahun 2000 dan Rp 86.651.863.067<br>pada tahun 1999<br>(Catatan 2h, 2i, 2j, 7, 8 dan 12) | 250.269.534                | 138.551.505      | Property, plant and equipment - net of<br>accumulated depreciation of<br>Rp 127,627,021,435 in 2000 and<br>Rp 86,651,863,067 in 1999<br>(Notes 2h, 2i, 2j, 7, 8 and 12) |
| Uang muka pembelian aktiva tetap<br>(Catatan 2)   | 20.890.281                 | 3.333.234        | Advances for purchases of fixed assets<br>(Note 2)  |
| Tanah belum digunakan untuk usaha<br>(Catatan 2h)   | 2.432.994                  | 2.432.994        | Landrights not used in operations<br>(Note 2h)  |
| Lain-lain (Catatan 2k dan 10)   | 2.424.627                  | 3.013.806        | Others (Notes 2k and 10)  |
| Jumlah Aktiva Tidak Lancar  | 276.231.811                | 147.545.914      | Total Non-Current Assets  |
| <b>JUMLAH AKTIVA</b>  | 529.836.576                | 303.673.396      | <b>TOTAL ASSETS</b>   |



**PT SELAMAT SEMPURNA Tbk.  
DAN ANAK PERUSAHAAN  
NERACA KONSOLIDASI (Lanjutan)**  
(Dalam Rupiah)

**PT SELAMAT SEMPURNA Tbk.  
AND SUBSIDIARIES  
CONSOLIDATED BALANCE SHEETS**  
(Continued)  
(In Rupiah)

|   | 31 Desember<br>December 31 |                  |   |
|---|----------------------------|------------------|---|
|   | 2000<br>(Rp'000)           | 1999<br>(Rp'000) |   |
| <b>KEWAJIBAN DAN EKUITAS</b>  |                            |                  | <b>LIABILITIES AND STOCKHOLDERS' EQUITY</b>   |
| <b>KEWAJIBAN LANCAR</b>   |                            |                  | <b>CURRENT LIABILITIES</b>  |
| Pinjaman bank (Catatan 8)   | 4.432.749                  | 22.173.072       | Bank loans (Note 8)   |
| Hutang usaha  |                            |                  | Trade payables  |
| Hubungan istimewa (Catatan 2e, 5 dan 9)   | 348.141                    | 1.276.905        | Related parties (Notes 2e, 5 and 9)   |
| Pihak ketiga (Catatan 9)  | 42.557.339                 | 18.873.987       | Third parties (Note 9)  |
| Hutang pajak (Catatan 2n dan 10)  | 9.473.626                  | 5.599.057        | Taxes payable (Notes 2n and 10)   |
| Biaya masih harus dibayar dan hutang lain-lain (Catatan 11 dan 22)  | 18.827.910                 | 9.392.994        | Accrued expenses and other payables (Notes 11 and 22)                                 |
| Hutang sewa guna usaha - jatuh tempo dalam satu tahun (Catatan 2i)  | 528.557                    | -                | Current maturities of obligation under capital lease (Note 2i)                        |
| Jumlah Kewajiban Lancar   | 76.168.322                 | 57.316.015       | Total Current Liabilities   |
| <b>KEWAJIBAN TIDAK LANCAR</b>   |                            |                  | <b>NON-CURRENT LIABILITIES</b>  |
| Kewajiban pajak tangguhan - bersih (Catatan 2n dan 10)  | 12.081.422                 | 7.911.371        | Deferred tax liabilities - net (Notes 2n and 10)                                      |
| Hutang sewa guna usaha - setelah dikurangi bagian yang jatuh tempo dalam satu tahun (Catatan 2i)                  | 195.696                    | -                | Obligation under capital lease - net of current maturities (Note 2i)                  |
| Hutang hubungan istimewa (Catatan 2e dan 5)   | -                          | 2.941.184        | Due to related parties (Notes 2e and 5)   |
| Hutang obligasi - bersih (Catatan 2k dan 12)  | 97.246.729                 | -                | Bonds payable - net (Notes 2k and 12)   |
| Jumlah Kewajiban Tidak Lancar   | 109.523.847                | 10.852.555       | Total Non-Current Liabilities   |
| <b>LABA DITANGGUHKAN DARI TRANSAKSI PENJUALAN DAN SEWA KEMBALI - Bersih (Catatan 2i)</b>                          | 146.621                    | 237.682          | <b>DEFERRED GAIN ON SALE AND LEASEBACK - Net (Note 2i)</b>                            |
| <b>SELISIH LEBIH NILAI BUKU AKTIVA BERSIH ANAK PERUSAHAAN DI ATAS HARGA PEROLEHAN SAHAM - Bersih (Catatan 2b)</b> | 1.785.996                  | 1.922.506        | <b>EXCESS OF EQUITY SHARE IN NET ASSETS OF SUBSIDIARIES OVER COST - Net (Note 2b)</b> |
| <b>HAK PEMEGANG SAHAM MINORITAS DALAM AKTIVA BERSIH ANAK PERUSAHAAN (Catatan 2b)</b>                              | 50.927.806                 | 9.570.832        | <b>MINORITY INTERESTS IN EQUITY OF SUBSIDIARIES (Note 2b)</b>                         |
| (Berlanjut)   |                            |                  | (Forward)   |

**PT SELAMAT SEMPURNA Tbk.  
DAN ANAK PERUSAHAAN  
NERACA KONSOLIDASI (Lanjutan)**  
(Dalam Rupiah)

**PT SELAMAT SEMPURNA Tbk.  
AND SUBSIDIARIES  
CONSOLIDATED BALANCE SHEETS**  
(Continued)  
(In Rupiah)

|  | 31 Desember<br>December 31 |                    |  |
|--|----------------------------|--------------------|--|
|  | 2000<br>(Rp'000)           | 1999<br>(Rp'000)   |  |
| <b>EKUITAS</b>   |                            |                    | <b>STOCKHOLDERS' EQUITY</b>  |
| Modal saham - nilai nominal<br>per saham Rp 500                                  |                            |                    | <i>Capital stock - Rp 500 par value</i>  |
| Modal dasar - 400.000.000 saham  |                            |                    | <i>Authorized - 400,000,000 shares</i>   |
| Modal ditempatkan dan disetor<br>penuh - 259.733.760 saham<br>(Catatan 1 dan 13) | 129.866.880                | 129.866.880        | <i>Issued and fully paid - 259,733,760<br/>shares (Notes 1 and 13)</i>                 |
| Tambahan modal disetor - agio<br>saham - bersih (Catatan 1 dan 2k)               | -                          | 96.000             | <i>Additional paid-in capital - net<br/>(Notes 1 and 2k)</i>                           |
| Selisih penilaian kembali aktiva tetap<br>(Catatan 1)                            | 473.712                    | 473.712            | <i>Revaluation increment in property,<br/>plant and equipment (Note 1)</i>             |
| Selisih transaksi perubahan ekuitas<br>anak perusahaan (Catatan 2b dan 14)       | 16.623.886                 | -                  | <i>Difference arising from changes in equity<br/>of a subsidiary (Notes 2b and 14)</i> |
| Saldo laba   | 144.319.506                | 93.337.214         | <i>Retained earnings</i>   |
| Jumlah Ekuitas   | 291.283.984                | 223.773.806        | <i>Total Stockholders' Equity</i>  |
| <b>JUMLAH KEWAJIBAN<br/>DAN EKUITAS</b>  | <b>529.836.576</b>         | <b>303.673.396</b> | <b>TOTAL LIABILITIES AND<br/>STOCKHOLDERS' EQUITY</b>                                  |

Lihat Catatan atas Laporan Keuangan Konsolidasi yang merupakan bagian yang tidak terpisahkan dari laporan keuangan konsolidasi secara keseluruhan.

See accompanying Notes to Consolidated Financial Statements which are an integral part of the consolidated financial statements.



**PT SELAMAT SEMPURNA Tbk.  
DAN ANAK PERUSAHAAN  
LAPORAN LABA RUGI KONSOLIDASI**  
(Dalam Rupiah)

**PT SELAMAT SEMPURNA Tbk.  
AND SUBSIDIARIES  
CONSOLIDATED STATEMENTS OF INCOME**  
(In Rupiah)

|  | Untuk Tahun Yang Berakhir Pada<br>Tanggal-tanggal 31 Desember<br>For The Years Ended December 31 |                |   |
|--|--|----------------|---|
|  | 2000   | 1999           |   |
|  | (Rp'000)   | (Rp'000)       |   |
| <b>PENJUALAN BERSIH</b><br>(Catatan 2l, 5, 16 dan 21)  | 502.847.979  | 359.361.525    | <b>NET SALES</b> (Notes 2l, 5, 16 and 21)                                       |
| <b>BEBAN POKOK PENJUALAN</b><br>(Catatan 2l, 5 dan 17)   | 364.069.232  | 243.566.930    | <b>COST OF GOODS SOLD</b><br>(Notes 2l, 5 and 17)                               |
| <b>LABA KOTOR</b>  | 138.778.747  | 115.794.595    | <b>GROSS PROFIT</b>   |
| <b>BEBAN USAHA</b>   |  |                | <b>OPERATING EXPENSES</b>   |
| Penjualan (Catatan 2l, 18 dan 22)  | 27.085.248   | 20.326.255     | Selling (Notes 2l, 18 and 22)   |
| Umum dan administrasi<br>(Catatan 2l dan 19)   | 20.804.374   | 15.047.749     | General and administrative<br>(Notes 2l and 19)                                 |
| Jumlah Beban Usaha   | 47.889.622   | 35.374.004     | Total Operating Expenses  |
| <b>LABA USAHA</b> (Catatan 2l)   | 90.889.125   | 80.420.591     | <b>INCOME FROM OPERATIONS</b><br>(Note 2l)                                      |
| <b>PENGHASILAN (BEBAN) LAIN-LAIN</b>   |  |                | <b>OTHER INCOME (CHARGES)</b>   |
| Penghasilan bunga (Catatan 2l dan 20)  | 1.405.074  | 874.976        | Interest income (Notes 2l and 20)   |
| Selisih kurs - bersih<br>(Catatan 2m dan 22)   | 15.199.495   | ( 14.019.974 ) | Foreign exchange differential - net<br>(Notes 2m and 22)                        |
| Beban keuangan (Catatan 2l dan 20)   | ( 13.407.303 )   | ( 3.766.382 )  | Financing charges (Notes 2l and 20)   |
| Lain-lain - bersih (Catatan 10)  | 40.336   | 639.022        | Miscellaneous - net (Note 10)   |
| Penghasilan (Beban) Lain-lain - Bersih   | 3.237.602  | ( 16.272.358 ) | Other Income (Charges) - Net  |
| <b>LABA SEBELUM TAKSIRAN PAJAK<br/>PENGHASILAN</b>   | 94.126.727   | 64.148.233     | <b>INCOME BEFORE PROVISION<br/>FOR TAX EXPENSE</b>                              |
| <b>TAKSIRAN PAJAK PENGHASILAN</b><br>(Catatan 2n dan 10)   |  |                | <b>PROVISION FOR TAX EXPENSE</b><br>(Notes 2n and 10)                           |
| Tahun berjalan   | ( 25.539.872 )   | ( 18.087.929 ) | Current   |
| Ditangguhkan   | ( 4.170.051 )  | ( 2.070.749 )  | Deferred  |
| Jumlah   | ( 29.709.923 )   | ( 20.158.678 ) | Total   |
| <b>LABA SEBELUM HAK PEMEGANG<br/>SAHAM MINORITAS ATAS BAGIAN<br/>LABA BERSIH ANAK PERUSAHAAN</b> | 64.416.804   | 43.989.555     | <b>INCOME BEFORE MINORITY<br/>INTERESTS IN NET EARNINGS<br/>OF SUBSIDIARIES</b> |
| <b>HAK PEMEGANG SAHAM MINORITAS<br/>ATAS BAGIAN LABA BERSIH<br/>ANAK PERUSAHAAN</b> (Catatan 2b) | ( 5.382.765 )  | ( 3.628.803 )  | <b>MINORITY INTERESTS<br/>IN NET EARNINGS OF<br/>SUBSIDIARIES</b> (Note 2b)     |
| <b>LABA BERSIH</b>   | 59.034.039   | 40.360.752     | <b>NET INCOME</b>   |

(Berlanjut)

(Forward)

**PT SELAMAT SEMPURNA Tbk.  
DAN ANAK PERUSAHAAN  
LAPORAN LABA RUGI KONSOLIDASI**  
(Lanjutan)  
(Dalam Rupiah)

**PT SELAMAT SEMPURNA Tbk.  
AND SUBSIDIARIES  
CONSOLIDATED STATEMENTS OF INCOME**  
(Continued)  
(In Rupiah)

Untuk Tahun Yang Berakhir Pada  
Tanggal-tanggal 31 Desember  
For The Years Ended December 31

|   | 2000     | 1999     |   |
|---|----------|----------|---|
|   | (Rp'000) | (Rp'000) |   |
| <b>LABA PER SAHAM</b> (Catatan 2o dan 13) |          |          | <b>EARNINGS PER SHARE</b> (Notes 2o and 13)       |
| Laba usaha<br>(dalam Rupiah penuh)        | 350      | 310      | Income from operations<br>(in full Rupiah amount) |
| Laba bersih<br>(dalam Rupiah penuh)       | 227      | 155      | Net income<br>(in full Rupiah amount)             |

Lihat Catatan atas Laporan Keuangan Konsolidasi yang merupakan bagian yang tidak terpisahkan dari laporan keuangan konsolidasi secara keseluruhan.

See accompanying Notes to Consolidated Financial Statements which are an integral part of the consolidated financial statements.



**PT SELAMAT SEMPURNA Tbk.  
DAN ANAK PERUSAHAAN**  
**LAPORAN PERUBAHAN EKUITAS**  
**KONSOLIDASI**  
(Dalam Rupiah)

**PT SELAMAT SEMPURNA Tbk.**  
**AND SUBSIDIARIES**  
**CONSOLIDATED STATEMENTS**  
**OF CHANGES IN STOCKHOLDERS' EQUITY**  
(In Rupiah)

Untuk Tahun Yang Berakhir Pada Tanggal-tanggal 31 Desember 2000 Dan 1999  
For The Years Ended December 31, 2000 And 1999

|  | Modal Saham<br>Capital Stock | Tambahkan<br>Modal Disetor - Agio<br>Saham - Bersih<br>Additional Paid-In<br>Capital - Net | Selisih Penilaian<br>Kembali<br>Aktiva Tetap<br>Revaluation<br>Increment In<br>Property, Plant<br>And Equipment | Selisih Transaksi<br>Perubahan<br>Ekuitas Anak<br>Perusahaan<br>Differences Arising<br>From Changes In<br>Equity Of A<br>Subsidiary | Saldo Laba<br>Retained Earnings                   |   | Jumlah<br>Total | Jumlah Ekuitas<br>Total<br>Stockholders'<br>Equity |
|--|------------------------------|--|---|---|---|---|-----------------|--|
|  |                              |  |   |   | Sudah Ditentukan<br>Penggunaannya<br>Appropriated | Belum Ditentukan<br>Penggunaannya<br>Unappropriated |                 |  |
|  | (Rp'000)                     | (Rp'000)   | (Rp'000)  | (Rp'000)  | (Rp'000)  | (Rp'000)  | (Rp'000)        | (Rp'000)   |
| Saldo 1 Januari 1999<br>Balance, January 1, 1999   | 98.384.000                   | 96.000   | 31.956.592  | -   | 500.000   | 78.449.839  | 78.949.839      | 209.386.430  |
| Laba bersih<br>Net income  | -                            | -  | -   | -   | -   | 40.360.752  | 40.360.752      | 40.360.752   |
| Penerbitan saham bonus (Catatan 1 dan 13)<br>Issuance of bonus shares (Notes 1 and 13)   | 31.482.880                   | -  | ( 31.482.880 )  | -   | -   | -   | -               | -  |
| Dana cadangan umum (Catatan 15)<br>General reserve (Note 15)   | -                            | -  | -   | -   | 500.000   | ( 500.000 )   | -               | -  |
| Dividen tunai (Catatan 15)<br>Cash dividends (Note 15)   | -                            | -  | -   | -   | -   | ( 25.973.376 )                                      | ( 25.973.376 )  | ( 25.973.376 )                                     |
| Saldo 31 Desember 1999<br>Balance, December 31, 1999   | 129.866.880                  | 96.000   | 473.712   | -   | 1.000.000   | 92.337.214  | 93.337.214      | 223.773.806  |
| Penyesuaian akibat perubahan perlakuan akuntansi<br>untuk saldo biaya emisi efek saham (Catatan 2k)<br>Adjustments due to change in method of accounting<br>for stock issuance costs (Note 2k) | -                            | ( 96.000 )   | -   | -   | -   | -   | -               | ( 96.000 )   |
| Laba bersih<br>Net income  | -                            | -  | -   | -   | -   | 59.034.039  | 59.034.039      | 59.034.039   |
| Dana cadangan umum (Catatan 15)<br>General reserve (Note 15)   | -                            | -  | -   | -   | 500.000   | ( 500.000 )   | -               | -  |
| Dividen tunai (Catatan 15)<br>Cash dividends (Note 15)   | -                            | -  | -   | -   | -   | ( 8.051.747 )                                       | ( 8.051.747 )   | ( 8.051.747 )                                      |
| Selisih penilaian kembali aktiva tetap anak<br>perusahaan (Catatan 2b dan 14)<br>Revaluation increment on subsidiary's property,<br>plant and equipment (Notes 2b and 14)                      | -                            | -  | -   | 14.706.615  | -   | -   | -               | 14.706.615   |
| Penawaran umum perdana saham anak perusahaan<br>(Catatan 2b dan 14)<br>Initial public offering of subsidiary's shares<br>(Notes 2b and 14)   | -                            | -  | -   | 1.917.271   | -   | -   | -               | 1.917.271  |
| Saldo 31 Desember 2000<br>Balance, December 31, 2000   | 129.866.880                  | -  | 473.712   | 16.623.886  | 1.500.000   | 142.819.506   | 144.319.506     | 291.283.984  |

Lihat Catatan atas Laporan Keuangan Konsolidasi yang merupakan bagian yang tidak terpisahkan dari laporan keuangan konsolidasi secara keseluruhan.

See accompanying Notes to Consolidated Financial Statements which are an integral part of the consolidated financial statements.

**PT SELAMAT SEMPURNA Tbk.  
DAN ANAK PERUSAHAAN  
LAPORAN ARUS KAS KONSOLIDASI**  
(Dalam Rupiah)

**PT SELAMAT SEMPURNA Tbk.  
AND SUBSIDIARIES  
CONSOLIDATED STATEMENTS  
OF CASH FLOWS**  
(In Rupiah)

Untuk Tahun Yang Berakhir Pada  
Tanggal-tanggal 31 Desember  
For The Years Ended December 31

|   | 2000            | 1999            |  |
|---|-----------------|-----------------|--|
|   | (Rp'000)        | (Rp'000)        |  |
| <b>ARUS KAS DARI AKTIVITAS OPERASI</b>                                    |                 |                 | <b>CASH FLOWS FROM OPERATING ACTIVITIES</b>                              |
| Penerimaan kas dari pelanggan   | 476.258.589     | 338.032.312     | Cash received from customers   |
| Pembayaran kas kepada pemasok   | ( 333.579.691 ) | ( 235.654.730 ) | Cash paid to suppliers   |
| Kas yang dihasilkan dari operasi  | 142.678.898     | 102.377.582     | Cash rendered from operating   |
| Pembayaran beban usaha  | ( 39.688.286 )  | ( 25.858.172 )  | Payments of operating activities   |
| Pembayaran pajak penghasilan dan pajak pertambahan nilai                  | ( 24.635.275 )  | ( 27.471.519 )  | Payments of income taxes and value added taxes                           |
| Pembayaran beban bunga  | ( 5.047.840 )   | ( 2.996.332 )   | Payments of interest expenses  |
| Penerimaan (pembayaran) piutang (hutang) lain-lain                        | 1.040.807       | ( 159.721 )     | Receipts (payments) of other receivables (payables)                      |
| Penghasilan (beban) lainnya - bersih                                      | 429.187         | 120.166         | Other income (charges) - net   |
| Arus Kas Bersih yang Diperoleh dari Aktivitas Operasi                     | 74.777.491      | 46.012.004      | Net Cash Provided by Operating Activities                                |
| <b>ARUS KAS DARI AKTIVITAS INVESTASI</b>                                  |                 |                 | <b>CASH FLOWS FROM INVESTING ACTIVITIES</b>                              |
| Hasil penjualan aktiva tetap  | 1.130.150       | 1.010.587       | Proceeds from sale of property, plant and equipment                      |
| Perolehan aktiva tetap  | ( 138.161.374 ) | ( 54.268.371 )  | Acquisition of property, plant and equipment                             |
| Penurunan (penambahan) uang muka pembelian aktiva tetap                   | ( 17.557.047 )  | 902.150         | Decrease (increase) in advances for purchases of machinery and equipment |
| Penambahan aktiva lain-lain   | ( 860.681 )     | ( 155.211 )     | Addition to other assets   |
| Penambahan penyertaan saham   | -               | ( 214.375 )     | Addition in investment in shares of stock                                |
| Arus Kas Bersih yang Digunakan untuk Aktivitas Investasi                  | ( 155.448.952 ) | ( 52.725.220 )  | Net Cash Used in Investing Activities                                    |
| <b>ARUS KAS DARI AKTIVITAS PENDANAAN</b>                                  |                 |                 | <b>CASH FLOWS FROM FINANCING ACTIVITIES</b>                              |
| Penerimaan bersih dari penerbitan obligasi                                | 97.246.729      | -               | Net proceeds from bond issuance  |
| Penawaran umum perdana saham anak perusahaan - bersih                     | 38.597.322      | -               | Proceeds from initial public offering of subsidiary's shares - net       |
| Penambahan (pelunasan) pinjaman jangka pendek                             | ( 17.740.323 )  | 17.918.817      | Proceeds from (payments of) short-term loans                             |
| Dividen tunai   | ( 8.757.647 )   | ( 27.340.329 )  | Cash dividends   |
| Penambahan (pembayaran) hutang hubungan istimewa                          | ( 2.941.184 )   | 2.941.184       | Proceeds from (payments of) due to related parties                       |
| Pembayaran kewajiban sewa guna usaha                                      | ( 770.747 )     | -               | Payments of obligation under capital lease                               |
| Penurunan piutang hubungan istimewa                                       | -               | 5.087.209       | Decrease on due from related parties                                     |
| Arus Kas Bersih yang Diperoleh dari (Digunakan untuk) Aktivitas Pendanaan | 105.634.150     | ( 1.393.119 )   | Net Cash Provided by (Used in) Financing Activities                      |

(Berlanjut)

(Forward)



**PT SELAMAT SEMPURNA Tbk.  
DAN ANAK PERUSAHAAN  
LAPORAN ARUS KAS KONSOLIDASI**  
(Lanjutan)  
(Dalam Rupiah)

**PT SELAMAT SEMPURNA Tbk.  
AND SUBSIDIARIES  
CONSOLIDATED STATEMENTS  
OF CASH FLOWS (Continued)**  
(In Rupiah)

Untuk Tahun Yang Berakhir Pada  
Tanggal-tanggal 31 Desember  
For The Years Ended December 31

|  | 2000<br>(Rp'000) | 1999<br>(Rp'000) |   |
|--|------------------|------------------|---|
| <b>KENAIKAN (PENURUNAN) BERSIH<br/>KAS DAN SETARA KAS</b>  | 24.962.689       | ( 8.106.335 )    | <b>NET INCREASE (DECREASE) IN<br/>CASH AND CASH EQUIVALENTS</b>   |
| <b>KAS DAN SETARA KAS<br/>AWAL TAHUN</b>   | 6.840.130        | 14.946.465       | <b>CASH AND CASH EQUIVALENTS<br/>AT BEGINNING OF YEAR</b>   |
| <b>KAS DAN SETARA KAS<br/>AKHIR TAHUN</b>  | 31.802.819       | 6.840.130        | <b>CASH AND CASH EQUIVALENTS<br/>AT END OF YEAR</b>   |
| <b>AKTIVITAS YANG TIDAK<br/>MEMPENGARUHI ARUS KAS</b>  |                  |                  | <b>ACTIVITIES NOT AFFECTING<br/>CASH FLOWS</b>  |
| Peningkatan ekuitas yang berasal<br>dari selisih penilaian kembali<br>aktiva tetap anak perusahaan | 14.706.615       | -                | <i>Increase in stockholders' equity derived<br/>from revaluation increment of<br/>subsidiary's property, plant,<br/>and equipment</i> |
| Peningkatan modal saham yang bersal<br>dari kapitalisasi selisih penilaian<br>kembali aktiva tetap | -                | 31.482.880       | <i>Increase in capital stock derived from<br/>capitalization of revaluation increment<br/>in property, plant and equipment</i>        |

Lihat Catatan atas Laporan Keuangan Konsolidasi yang merupakan bagian yang tidak terpisahkan dari laporan keuangan konsolidasi secara keseluruhan.

See accompanying Notes to Consolidated Financial Statements which are an integral part of the consolidated financial statements.

**PT SELAMAT SEMPURNA Tbk.  
DAN ANAK PERUSAHAAN  
CATATAN ATAS LAPORAN KEUANGAN  
KONSOLIDASI**

Untuk Tahun Yang Berakhir Pada Tanggal-tanggal  
31 Desember 2000 Dan 1999  
(Dalam Rupiah)

**PT SELAMAT SEMPURNA Tbk.  
AND SUBSIDIARIES  
NOTES TO CONSOLIDATED FINANCIAL  
STATEMENTS**

For The Years Ended December 31, 2000 And 1999  
(In Rupiah)

**1. UMUM**

PT Selamat Sempurna Tbk. ("Perusahaan") didirikan di Indonesia pada tanggal 19 Januari 1976 berdasarkan akta notaris Ridwan Suselo, S.H. No. 207. Akta pendirian tersebut telah disahkan oleh Menteri Kehakiman dalam Surat Keputusan No. Y.A.5/96/5 tanggal 22 Maret 1976. Anggaran dasar Perusahaan telah mengalami beberapa kali perubahan, terakhir dengan akta notaris Frans Elsius Muliawan, S.H. No. 38 tanggal 15 November 1997 untuk disesuaikan dengan Keputusan Ketua Badan Pengawas Pasar Modal (BAPEPAM) No. KEP-13/PM/1997 tanggal 30 April 1997, yang telah disetujui oleh Menteri Kehakiman melalui Surat No. C2-12710 HT.01.04 Th.98 tanggal 2 September 1998 (lihat Catatan 13).

Ruang lingkup kegiatan Perusahaan terutama adalah bergerak dalam bidang industri alat-alat perlengkapan (spare parts) dari berbagai macam alat-alat mesin pabrik dan kendaraan. Kantor dan pabrik Perusahaan berkedudukan di Jakarta, dengan kantor pusat yang beralamat di Jalan Pluit Raya I No. 1, Jakarta Utara. Perusahaan memulai kegiatan operasi komersialnya pada tahun 1980.

Berdasarkan Surat Ketua BAPEPAM No. S-1287/PM/1996 tanggal 13 Agustus 1996, Perusahaan telah melakukan penawaran umum perdana sebagian sahamnya kepada masyarakat melalui bursa efek di Indonesia, yaitu sejumlah 34.400.000 saham dengan nilai nominal Rp 500 per saham. Pada tahun 1997, para pemegang saham menyetujui pembagian 82.368.000 saham bonus dengan jumlah nilai nominal sebesar Rp 41.184.000.000, yang berasal dari agio saham. Selanjutnya, pada tahun 1999 para pemegang saham menyetujui pembagian 62.965.760 saham bonus dengan jumlah nilai nominal sebesar Rp 31.482.880.000, yang berasal dari selisih penilaian kembali aktiva tetap (lihat Catatan 13). Seluruh saham Perusahaan telah dicatatkan di Bursa Efek Jakarta dan Bursa Efek Surabaya.

**1. GENERAL**

PT Selamat Sempurna Tbk. (the "Company") was established in Indonesia based on notarial deed No. 207 of Ridwan Suselo, S.H. dated January 19, 1976. The deed of establishment was approved by the Ministry of Justice in its decision letter No. Y.A.5/96/5 dated March 22, 1976. Its articles of association has been amended from time to time, the latest of which was covered by notarial deed No. 38 of Frans Elsius Muliawan, S.H. dated November 15, 1997 concerning the changes that are necessary to comply with the Decision Letter of the Capital Market Supervisory Agency (BAPEPAM) No. KEP-13/PM/1997 dated April 30, 1997. Such amendments were approved by the Ministry of Justice in its decision letter No. C2-12710 HT.01.04 Th. 98 dated September 2, 1998 (see Note 13).

The scope of activities of the Company mainly comprises of manufacturing of automotive and machinery spare parts. The Company's office and production plants are both located in Jakarta, and its corporate address is Jalan Pluit Raya I No. 1, North Jakarta. The Company started its commercial operations in 1980.

Based on Letter No. S-1287/PM/ 1996 of BAPEPAM dated August 13, 1996, the Company offered 34,400,000 new shares, with par value of Rp 500 per share, to the public through the stock exchanges in Indonesia. Then, in 1997, the stockholders approved the issuance of 82,368,000 bonus shares with total nominal value amounting to Rp 41,184,000,000, which was taken from the additional paid-in capital. Further, in 1999, the stockholders approved another issuance of 62,965,760 bonus shares with total nominal value amounting to Rp 31,482,880,000, which was taken from the revaluation increment in property, plant and equipment (see Note 13). The Company's shares has been listed in the Jakarta Stock Exchange and Surabaya Stock Exchange.



**PT SELAMAT SEMPURNA Tbk.  
DAN ANAK PERUSAHAAN  
CATATAN ATAS LAPORAN KEUANGAN  
KONSOLIDASI (Lanjutan)**  
Untuk Tahun Yang Berakhir Pada Tanggal-tanggal  
31 Desember 2000 Dan 1999  
(Dalam Rupiah)

**PT SELAMAT SEMPURNA Tbk.  
AND SUBSIDIARIES  
NOTES TO CONSOLIDATED FINANCIAL  
STATEMENTS (Continued)**  
For The Years Ended December 31, 2000 And 1999  
(In Rupiah)

Susunan anggota Komisaris dan Direksi Perusahaan adalah sebagai berikut:

*The members of the Company's Boards of Commissioners and Directors are as follows:*

|                  |   |                       |   |                        |  |
|------------------|---|-----------------------|---|------------------------|--|
| <u>Komisaris</u> |   |                       |   | <u>Commissioners</u>   |  |
| Komisaris Utama  | : | Darsuki Gani          | : | President Commissioner |  |
| Komisaris        | : | Handi Hidajat Suwardi | : | Commissioners          |  |
|                  |   | Johan Kurniawan       |   |                        |  |
|                  |   | Paulus Johnny Somba   |   |                        |  |
| <u>Direksi</u>   |   |                       |   | <u>Directors</u>       |  |
| Direktur Utama   | : | Eddy Hartono          | : | President Director     |  |
| Direktur         | : | Royanto Jonathan      | : | Directors              |  |
|                  |   | Surja Hartono         |   |                        |  |
|                  |   | Joseph Pulo           |   |                        |  |

Jumlah remunerasi bruto Komisaris dan Direksi Perusahaan pada tahun 2000 adalah sekitar Rp 1,64 milyar.

*Gross remuneration incurred for the Company's Commissioners and Directors totaled to approximately Rp 1.64 billion in 2000.*

Pada tanggal 31 Desember 2000, jumlah karyawan tetap Perusahaan adalah 1.354 orang (tidak diaudit).

*As of December 31, 2000, the Company has a total of 1,354 permanent employees (unaudited).*

**2. IKHTISAR KEBIJAKAN AKUNTANSI**

**2. SUMMARY OF SIGNIFICANT ACCOUNTING POLICIES**

a. Dasar Penyajian Laporan Keuangan Konsolidasi

a. Basis of Consolidated Financial Statements Presentation

Laporan keuangan konsolidasi telah disusun sesuai dengan prinsip dan praktik akuntansi yang berlaku umum di Indonesia.

*The accompanying consolidated financial statements have been prepared in accordance with generally accepted accounting principles and practices in Indonesia.*

Laporan keuangan konsolidasi disusun berdasarkan konsep biaya historis, kecuali untuk persediaan yang dinyatakan sebesar nilai terendah antara biaya perolehan atau nilai realisasi bersih, dan aktiva tetap tertentu yang dicatat dengan nilai setelah penilaian kembali, sesuai dengan peraturan pemerintah yang berlaku (lihat Catatan 2h).

*The consolidated financial statements have been prepared on the historical cost basis of accounting, except for inventories which are valued at the lower cost or net realizable value and certain property, plant and equipment which are stated at revalued amounts in accordance with government regulation (see Note 2h).*

**PT SELAMAT SEMPURNA Tbk.  
DAN ANAK PERUSAHAAN  
CATATAN ATAS LAPORAN KEUANGAN  
KONSOLIDASI (Lanjutan)**

Untuk Tahun Yang Berakhir Pada Tanggal-tanggal  
31 Desember 2000 Dan 1999  
(Dalam Rupiah)

**PT SELAMAT SEMPURNA Tbk.  
AND SUBSIDIARIES  
NOTES TO CONSOLIDATED FINANCIAL  
STATEMENTS (Continued)**

For The Years Ended December 31, 2000 And 1999  
(In Rupiah)

Laporan arus kas konsolidasi menyajikan informasi penerimaan dan pengeluaran kas dan setara kas yang berasal dari aktivitas-aktivitas operasi, investasi dan pendanaan. Sejak tanggal 1 Januari 2000, Perusahaan dan anak perusahaan menyajikan laporan arus kas konsolidasi dari aktivitas operasi sesuai dengan Peraturan No. VIII.G.7 Lampiran Keputusan Ketua BAPEPAM No. Kep-06/PM/2000 tanggal 13 Maret 2000, "Pedoman Penyajian Laporan Keuangan". Sehubungan dengan hal tersebut, laporan arus kas konsolidasi tahun 1999 telah disajikan kembali untuk tujuan perbandingan.

The consolidated statements of cash flows present the receipts of cash and cash equivalents classified into operating, investing and financing activities. Starting January 1, 2000, the cash flows from operating activities are presented in compliance with BAPEPAM Regulation No. VIII.G.7, Decree No. Kep-06/PM/2000 dated March 13, 2000, "The Guidelines for Financial Statements Presentation". For comparative purposes, the presentation of 1999 consolidated statements of cash flows have been changed to conform with the required presentation in 2000.

Mata uang pelaporan yang digunakan dalam laporan keuangan konsolidasi adalah Rupiah.

The reporting currency used in the consolidated financial statements is Rupiah.

**b. Prinsip-prinsip Konsolidasi**

Laporan keuangan konsolidasi meliputi laporan keuangan Perusahaan dan anak perusahaan yang dimiliki dengan kepemilikan saham lebih dari 50%, yaitu:

**b. Principles of Consolidation**

The consolidated financial statements include the accounts of the Company and its subsidiaries, in which the Company owns more than 50% of the voting share as follows:

| Anak Perusahaan<br>Subsidiaries           | Kegiatan Utama<br>Principal Activity   | Tahun Beroperasi<br>Secara Komersial<br>Commencement<br>Of Commercial<br>Operations | Tempat<br>Kedudukan<br>Domicile | Persentase Pemilikan<br>Percentage Of<br>Ownership |        | Jumlah Aktiva<br>(Milyar Rupiah)<br>Total Assets<br>(Billions Rupiah) |      |
|---|--|---|---------------------------------|--|--------|---|------|
|   |  |   |                                 | 2000   | 1999   | 2000  | 1999 |
| PT Andhi Chandra Automotive Products Tbk. | Industri filter<br>Manufacturing of filters  | 1977  | Jakarta                         | 64,93%   | 99,99% | 127   | 46   |
| PT Panata Jaya Mandiri                    | Industri filter, terutama untuk alat-alat berat<br>Manufacturing of filters, particularly for heavy duty equipment | 1985  | Jakarta                         | 70,00%   | 70,00% | 55  | 43   |

Selisih lebih nilai buku aktiva bersih anak perusahaan di atas harga perolehan penyertaan saham pada tanggal akuisisi, diamortisasi dengan menggunakan metode garis lurus (straight-line method) dalam jangka waktu 20 tahun.

The excess of the Company's equity share in the fair values of the subsidiaries' net assets over its costs of investments at the date of acquisition (goodwill) are being amortized using the straight-line method over 20 (twenty) years.

Seluruh saldo akun dan transaksi yang signifikan antara perusahaan yang dikonsolidasi telah dieliminasi.

All significant intercompany accounts and transactions have been eliminated.



**PT SELAMAT SEMPURNA Tbk.  
DAN ANAK PERUSAHAAN  
CATATAN ATAS LAPORAN KEUANGAN  
KONSOLIDASI (Lanjutan)**

Untuk Tahun Yang Berakhir Pada Tanggal-tanggal  
31 Desember 2000 Dan 1999  
(Dalam Rupiah)

**PT SELAMAT SEMPURNA Tbk.  
AND SUBSIDIARIES  
NOTES TO CONSOLIDATED FINANCIAL  
STATEMENTS (Continued)**

For The Years Ended December 31, 2000 And 1999  
(In Rupiah)

Penyertaan saham yang dilakukan oleh Perusahaan dan/atau anak perusahaan dengan kepemilikan sekurang-kurangnya 20% namun tidak melebihi 50% ("asosiasi") dinyatakan berdasarkan metode pemilikan (equity method). Dengan metode ini, penyertaan yang dinyatakan berdasarkan harga perolehan, disesuaikan dengan bagian Perusahaan atau anak perusahaan atas laba atau rugi bersih perusahaan asosiasi sejak tanggal akuisisi. Bagian laba (rugi) bersih tersebut akan disesuaikan dengan amortisasi selisih harga perolehan penyertaan saham dengan bagian Perusahaan atau anak perusahaan atas nilai wajar aktiva bersih perusahaan tersebut pada tanggal akuisisi (goodwill) dengan menggunakan metode garis lurus.

Sesuai dengan Pernyataan Standar Akuntansi Keuangan (PSAK) No. 40, "Akuntansi Perubahan Ekuitas Anak Perusahaan/Perusahaan Asosiasi", selisih antara harga perolehan dengan nilai bersih aktiva anak perusahaan/perusahaan asosiasi sehubungan dengan perubahan ekuitas anak perusahaan/perusahaan asosiasi yang disebabkan oleh transaksi yang bukan merupakan transaksi antara Perusahaan dengan anak perusahaan /perusahaan asosiasi dicatat sebagai "Selisih Transaksi Perubahan Ekuitas Anak Perusahaan" dan disajikan sebagai bagian dari "Ekuitas" pada neraca konsolidasi.

Penyertaan saham lainnya dinyatakan dengan harga perolehan.

c. Setara Kas

Deposito berjangka dan investasi jangka pendek lainnya dengan jangka waktu tiga bulan atau kurang sejak saat penempatan dan tidak dijaminkan untuk pinjaman diklasifikasikan sebagai "Setara Kas".

d. Penyisihan Piutang Ragu-ragu

Penyisihan piutang ragu-ragu ditentukan berdasarkan penelaahan atas umur piutang masing-masing pelanggan pada akhir tahun.

*Investments in which the Company and/or its subsidiaries have an ownership interest of at least 20% but not exceeding 50% ("associates") are accounted for using the equity method, whereby the cost of investment is increased or decreased by the Company's or subsidiaries' equity share in net earnings (losses) of the associate since date of acquisition. Equity share in net earnings (losses) of the associate is adjusted for the straight-line amortization of any difference between the cost of such investment and the Company's or subsidiaries' proportionate share in the fair value of the underlying net assets at date of acquisition (goodwill).*

*In compliance with Statements of Financial Accounting Standards (PSAK) No. 40, "Accounting for Changes in Subsidiary's /Investee's Equity", the difference between the carrying amount of the Company's investment in and the value of the underlying net assets of subsidiary/investee due to changes in the latter's equity, which are not resulting from transactions between the Company and the related subsidiary /investee, is recorded and presented as "Difference Arising from Changes in Equity of Subsidiaries" under the "Stockholders' Equity" section of the consolidated balance sheets.*

*All other investments are carried at cost.*

c. Cash Equivalents

*Time deposits and other short-term investments with maturities of three months or less at the time of placement and not pledged as collateral to loans are considered as "Cash Equivalents".*

d. Allowance for Doubtful Accounts

*Allowance for doubtful accounts is determined based on periodic review of the status of the individual receivable accounts.*



**PT SELAMAT SEMPURNA Tbk.  
DAN ANAK PERUSAHAAN  
CATATAN ATAS LAPORAN KEUANGAN  
KONSOLIDASI (Lanjutan)**

Untuk Tahun Yang Berakhir Pada Tanggal-tanggal  
31 Desember 2000 Dan 1999  
(Dalam Rupiah)

**PT SELAMAT SEMPURNA Tbk.  
AND SUBSIDIARIES  
NOTES TO CONSOLIDATED FINANCIAL  
STATEMENTS (Continued)**

For The Years Ended December 31, 2000 And 1999  
(In Rupiah)

e. Transaksi dengan Pihak yang Mempunyai Hubungan Istimewa

Perusahaan dan anak perusahaan melakukan transaksi dengan beberapa pihak yang mempunyai hubungan istimewa. Sesuai dengan PSAK No. 7, "Pengungkapan Pihak-pihak yang Mempunyai Hubungan Istimewa", yang dimaksud dengan hubungan istimewa adalah sebagai berikut:

- (i) perusahaan yang melalui satu atau lebih perantara (intermediaries), mengendalikan, atau dikendalikan oleh, atau berada di bawah pengendalian bersama, dengan perusahaan pelapor (termasuk holding companies, subsidiaries dan fellow subsidiaries);
- (ii) perusahaan asosiasi (associated companies);
- (iii) perorangan yang memiliki, baik secara langsung maupun tidak langsung, suatu kepentingan hak suara di perusahaan pelapor yang berpengaruh secara signifikan, dan anggota keluarga dekat dari perorangan tersebut (yang dimaksudkan dengan keluarga dekat adalah mereka yang dapat diharapkan mempengaruhi atau dipengaruhi perorangan tersebut dalam transaksinya dengan perusahaan pelapor);
- (iv) karyawan kunci, yaitu orang-orang yang mempunyai wewenang dan tanggung-jawab untuk merencanakan, memimpin dan mengendalikan kegiatan perusahaan pelapor, yang meliputi anggota komisaris, direksi dan manajer dari perusahaan serta anggota keluarga dekat orang-orang tersebut;

e. Transactions with Related Parties

The Company and subsidiaries have transactions with certain parties which are regarded as having special relationship as defined under PSAK No. 7 "Related Party Disclosures", related party relationship is defined as follows:

- (i) enterprises that, through one or more intermediaries, control, or are controlled by, or are under common control with, the reporting enterprise (including holding companies, subsidiaries and fellow subsidiaries);
- (ii) associated companies;
- (iii) individuals owning, directly or indirectly, an interest in the voting power of the reporting enterprise that gives them significant influence over the enterprise, and close members of the family of any such individual (close members of a family are defined as those members who are able to exercise influence or can be influenced by such individuals, in conjunction with their transactions with the reporting enterprise);
- (iv) key management personnel, that is, those persons having authority and responsibility for planning, directing and controlling the activities of the reporting enterprise, including commissioners, directors and managers of the enterprise and close members of the families of such individuals; and



**PT SELAMAT SEMPURNA Tbk.  
DAN ANAK PERUSAHAAN  
CATATAN ATAS LAPORAN KEUANGAN  
KONSOLIDASI (Lanjutan)**

Untuk Tahun Yang Berakhir Pada Tanggal-tanggal  
31 Desember 2000 Dan 1999  
(Dalam Rupiah)

**PT SELAMAT SEMPURNA Tbk.  
AND SUBSIDIARIES  
NOTES TO CONSOLIDATED FINANCIAL  
STATEMENTS (Continued)**

For The Years Ended December 31, 2000 And 1999  
(In Rupiah)

- (v) perusahaan dimana suatu kepentingan substansial dalam hak suara dimiliki baik secara langsung maupun tidak langsung oleh setiap orang yang diuraikan dalam (iii) atau (iv), atau setiap orang tersebut mempunyai pengaruh signifikan atas perusahaan tersebut. Ini mencakup perusahaan-perusahaan yang dimiliki anggota komisaris, direksi atau pemegang saham utama dari perusahaan pelapor dan perusahaan-perusahaan yang mempunyai anggota manajemen kunci yang sama dengan perusahaan pelapor.

- (v) enterprises in which a substantial interest in the voting power is owned, directly or indirectly, by any person described in (iii) or (iv), or over which such a person is able to exercise significant influence. This definition includes enterprises owned by the commissioners, directors or major stockholders of the reporting enterprise and enterprises that have a member of key management in common with the reporting enterprise.

Seluruh saldo dan transaksi yang signifikan dengan pihak-pihak yang mempunyai hubungan istimewa telah diungkapkan dalam Catatan atas Laporan Keuangan Konsolidasi.

Significant balances and transactions with related parties are disclosed in the Notes to Consolidated Financial Statements.

f. Persediaan

Persediaan dinyatakan sebesar nilai yang lebih rendah antara biaya perolehan dan nilai realisasi bersih. Biaya perolehan ditentukan dengan menggunakan metode rata-rata bergerak. Penyisihan persediaan usang dibentuk untuk menyesuaikan nilai tercatat menjadi nilai realisasi bersih.

f. Inventories

Inventories are stated at the lower cost or net realizable value. Cost is determined using the moving average method. Allowance for inventory obsolescence is provided to reduce the carrying value of inventories to their net realizable values.

g. Biaya Dibayar di Muka

Biaya dibayar di muka dibebankan sesuai masa manfaat masing-masing biaya yang bersangkutan.

g. Prepaid Expenses

Prepaid expenses are amortized over the periods benefited.

h. Aktiva Tetap

Aktiva tetap dinyatakan berdasarkan biaya perolehan, kecuali aktiva tertentu yang dinilai kembali berdasarkan peraturan pemerintah (lihat Catatan 7), dikurangi akumulasi penyusutan. Golongan bangunan dan prasarana pabrik disusutkan dengan menggunakan metode garis lurus sebesar 5% per tahun dari biaya perolehan, sedangkan golongan aktiva tetap lainnya disusutkan dengan menggunakan metode saldo menurun ganda, masing-masing dengan tarif sebagai berikut:

h. Property, Plant and Equipment

Property, plant and equipment are stated at cost, except for certain assets revalued in accordance with government regulation (see Note 7), less accumulated depreciation. Depreciation of buildings and infrastructures is computed using the straight-line method at the rate of 5% per annum. Other properties are depreciated using the double-declining balance method using the following rates:



**PT SELAMAT SEMPURNA Tbk.  
DAN ANAK PERUSAHAAN  
CATATAN ATAS LAPORAN KEUANGAN  
KONSOLIDASI (Lanjutan)**

Untuk Tahun Yang Berakhir Pada Tanggal-tanggal  
31 Desember 2000 Dan 1999  
(Dalam Rupiah)

**PT SELAMAT SEMPURNA Tbk.  
AND SUBSIDIARIES  
NOTES TO CONSOLIDATED FINANCIAL  
STATEMENTS (Continued)**

For The Years Ended December 31, 2000 And 1999  
(In Rupiah)

|                     | Tarif<br>Rates |   |
|---------------------|----------------|---|
| Mesin dan peralatan | 10% - 25%      | <i>Machinery and equipment</i>                  |
| Peralatan kantor    | 10% - 50%      | <i>Furniture, fixtures and office equipment</i> |
| Kendaraan           | 50%            | <i>Transportation equipment</i>                 |

Sesuai dengan PSAK No. 47 tentang "Akuntansi Tanah", sejak tanggal 1 Januari 1999 seluruh beban dan biaya insidental yang dikeluarkan sehubungan dengan perolehan tanah, seperti biaya legal, pengukuran-pematokan-pemetaan ulang, notaris dan pajak terkait ditangguhkan dan disajikan terpisah dari harga perolehan tanah/hak atas tanah. Biaya ditangguhkan atas perolehan hak atas tanah tersebut, yang disajikan sebagai bagian "Aktiva Tidak Lancar" dalam neraca konsolidasi, diamortisasi sesuai masa berlakunya hak atas tanah terkait dengan menggunakan metode garis lurus. Selanjutnya, sesuai dengan PSAK No. 47, tanah tidak disusutkan/diamortisasi kecuali dalam suatu kondisi tertentu.

*In accordance with PSAK No. 47, "Accounting for Land", starting January 1, 1999, all incidental costs and expenses incurred in connection with the acquisitions of landrights, such as, among others, legal fees, area survey and remeasurement fees, notarial fees and related taxes, are deferred and presented separately from the main acquisition cost of the landrights. The said deferred landrights acquisition costs, which are presented as part of "Other Non-Current Assets" account in the consolidated balance sheets, are amortized over the term of the related landrights using the straight-line method. In addition, PSAK No. 47 also provides that landrights are not subject to amortization, except under certain defined conditions.*

Tanah milik Perusahaan yang belum digunakan untuk usaha disajikan sebagai bagian "Aktiva Tidak Lancar" dalam neraca konsolidasi.

*The Company's landrights that is not yet used in operations is classified under "Non-Current Assets" in the consolidated balance sheets.*

Beban perbaikan dan pemeliharaan dibebankan pada laporan laba rugi pada saat terjadinya; pemugaran dan penambahan dalam jumlah besar dikapitalisasi. Aktiva tetap yang sudah tidak dipergunakan lagi atau yang dijual, dikeluarkan dari kelompok aktiva tetap yang bersangkutan dan laba atau rugi yang terjadi diakui dalam laporan laba rugi pada tahun yang bersangkutan.

*The costs of repairs and maintenance are charged to income as incurred; significant renewals and betterments are capitalized. When assets are retired or otherwise disposed of, their net book values are removed from the accounts and any resulting gain or loss is reflected in income for the year.*

**i. Sewa Guna Usaha**

Transaksi sewa guna usaha digolongkan sebagai sewa guna usaha dengan hak opsi (capital lease) apabila memenuhi seluruh kriteria yang disyaratkan. Jika salah satu kriteria tersebut tidak terpenuhi, maka transaksi sewa guna usaha dikelompokkan sebagai transaksi sewa menyewa biasa (operating lease).

**i. Leases**

*Lease transactions are accounted for under the capital lease method when all the required capitalization criteria are met. Otherwise, leases are accounted for under the operating lease method.*



**PT SELAMAT SEMPURNA Tbk.  
DAN ANAK PERUSAHAAN  
CATATAN ATAS LAPORAN KEUANGAN  
KONSOLIDASI (Lanjutan)**

Untuk Tahun Yang Berakhir Pada Tanggal-tanggal  
31 Desember 2000 Dan 1999  
(Dalam Rupiah)

**PT SELAMAT SEMPURNA Tbk.  
AND SUBSIDIARIES  
NOTES TO CONSOLIDATED FINANCIAL  
STATEMENTS (Continued)**

For The Years Ended December 31, 2000 And 1999  
(In Rupiah)

Laba atau rugi yang terjadi dari transaksi penjualan dan sewa kembali ("sale-and-leaseback") ditangguhkan dan diamortisasi selama masa manfaat masing-masing aktiva sewa guna usaha dengan menggunakan metode garis lurus.

*Gains or losses on sale-and-leaseback transactions are deferred and amortized over the remaining useful lives of the leased assets using the straight-line method.*

**j. Aktiva dalam Penyelesaian**

Aktiva dalam penyelesaian (disajikan sebagai bagian dari Aktiva Tetap) dinyatakan berdasarkan biaya perolehan. Jumlah pengeluaran yang terjadi akan direklasifikasi ke akun aktiva tetap pada saat aktiva tersebut telah diselesaikan dan siap digunakan.

**j. Construction in Progress**

*Construction in progress is stated at cost and presented as part of Property, Plant and Equipment. The accumulated costs will be reclassified to the appropriate property, plant and equipment account when the construction is completed and the asset is ready for its intended use.*

**k. Biaya Emisi Efek**

***Biaya Emisi Saham***

Sesuai dengan Peraturan No. VIII.G.7 Lampiran Keputusan Ketua BAPEPAM No. Kep-06/PM/2000 tanggal 13 Maret 2000, biaya-biaya yang terjadi sehubungan dengan penawaran umum perdana saham Perusahaan dicatat sebagai pengurang tambahan modal disetor – agio saham. Sehubungan dengan telah dilakukannya kapitalisasi atas sebagian besar agio saham Perusahaan pada tahun 1997 (lihat Catatan 1), Perusahaan tidak menerapkan peraturan tersebut secara retroaktif dan saldo biaya emisi saham yang belum diamortisasi pada tanggal 1 Januari 2000 setelah dikurangi dengan saldo agio saham, setelah dilakukannya kapitalisasi tersebut, dibebankan pada operasi tahun berjalan.

**k. Issuance Costs**

**Stock Issuance Cost**

*In compliance with BAPEPAM Regulation No. VIII. G. 7, Decree No. Kep-06/PM/2000 dated March 13, 2000, costs incurred in connection with the Initial Public Offering (IPO) of the Company's shares should be presented as a deduction from the related additional paid-in capital. In view of the capitalization in 1997 of the significant portion of the said additional paid-in capital realized from the IPO (see Note 1), the Company did not retroactively apply the said regulation. Instead, the excess of the unamortized balance of the deferred stock issuance costs as of January 1, 2000, after deducting the remaining balance of the related additional paid-in capital, was charged directly to current operations.*

Sebelumnya biaya-biaya sehubungan dengan penawaran umum perdana saham Perusahaan tersebut ditangguhkan dan diamortisasi dengan menggunakan metode garis lurus selama 5 (lima) tahun.

*Previously, the above mentioned stock issuance costs incurred in connection with the IPO of the Company's shares were deferred and amortized using the straight-line method over 5 (five) years.*

***Biaya Emisi Obligasi***

Sesuai Peraturan No. VIII.G.7 tersebut, biaya emisi obligasi disajikan sebagai pengurang langsung atas saldo hasil emisi obligasi dalam rangka menentukan hasil emisi bersih obligasi tersebut, dan diamortisasi selama jangka waktu hutang obligasi tersebut, yaitu 5 (lima) tahun.

**Bond Issuance Cost**

*In compliance with Regulation No. VIII.G.7, as mentioned above, bonds issuance cost presented as the deduction of the proceed resulted from bonds issuance to reflect the net proceed of the bonds, and amortized over 5 (five) years, the term of the bonds payable.*



**PT SELAMAT SEMPURNA Tbk.  
DAN ANAK PERUSAHAAN  
CATATAN ATAS LAPORAN KEUANGAN  
KONSOLIDASI (Lanjutan)**

Untuk Tahun Yang Berakhir Pada Tanggal-tanggal  
31 Desember 2000 Dan 1999  
(Dalam Rupiah)

**PT SELAMAT SEMPURNA Tbk.  
AND SUBSIDIARIES  
NOTES TO CONSOLIDATED FINANCIAL  
STATEMENTS (Continued)**

For The Years Ended December 31, 2000 And 1999  
(In Rupiah)

*l. Pengakuan Pendapatan dan Beban*

Pendapatan dari penjualan diakui pada saat penyerahan barang kepada pelanggan untuk penjualan lokal dan penyerahan barang di atas kapal untuk penjualan ekspor. Beban diakui sesuai masa manfaatnya (metode akrual).

*m. Transaksi dan Saldo dalam Mata Uang Asing*

Transaksi dalam mata uang asing dicatat berdasarkan kurs yang berlaku pada saat transaksi dilakukan. Pada tanggal neraca, aktiva dan kewajiban moneter dalam mata uang asing dijabarkan ke dalam Rupiah berdasarkan kurs rata-rata Bank Indonesia yang berlaku pada tanggal tersebut, yaitu rata-rata kurs tukar transaksi terakhir Bank Indonesia. Laba atau rugi kurs yang terjadi, dikreditkan atau dibebankan pada laba rugi tahun berjalan.

Pada tanggal 31 Desember 2000 dan 1999, kurs rata-rata yang digunakan adalah sebagai berikut:

| Mata Uang Asing | 2000        | 1999        | Foreign Currencies |
|-----------------|-------------|-------------|--------------------|
| US\$ 1          | Rp 9.595,00 | Rp 7.100,00 | US\$ 1             |
| JP¥ 1           | 83,57       | 69,47       | JP¥ 1              |
| GB£ 1           | 14.299,45   | 11.494,92   | GB£ 1              |
| Sin\$ 1         | 5.539,05    | 4.260,43    | Sin\$ 1            |

Laba atau rugi atas saldo transaksi berjangka mata uang asing (forward) dihitung dengan menyesuaikan saldo tersebut dengan kurs pada tanggal neraca dan diakui sebagai pendapatan atau beban tahun berjalan.

*n. Taksiran Pajak Penghasilan*

Perusahaan dan anak perusahaan menerapkan PSAK No. 46, "Akuntansi Pajak Penghasilan". PSAK No. 46 mensyaratkan pencatatan akuntansi untuk pengaruh pajak atas pemulihan aktiva dan pelunasan kewajiban pada nilai tercatatnya, serta pengakuan dan pengukuran atas aktiva pajak tangguhan dan kewajiban pajak tangguhan sebagai konsekuensi

*l. Revenue and Expense Recognition*

Revenues from local sales are recognized when the goods are delivered to the customers, while those from export sales are recognized when the goods are shipped. Expenses are recognized when these are incurred.

*m. Foreign Currency Transactions and Balances*

Transactions involving foreign currencies are recorded at the rates of exchange prevailing at the time the transactions are made. At balance sheet date, monetary assets and liabilities denominated in foreign currencies are adjusted to reflect average prevailing rates of exchange as published by Bank Indonesia at the last banking transaction date of the year, and any resulting gains or losses are credited or charged to operations of the current year.

As of December 31, 2000 and 1999, the average exchanges rates used are as follows:

Gains or losses on outstanding forward transactions are computed by revaluing these outstanding contracts at the rates of exchange prevailing at balance sheet date and recognized as income or expense of the current year.

*n. Provision for Income Tax*

The Company and subsidiaries applied the provisions of PSAK No. 46, "Accounting for Income Tax". PSAK No. 46 requires for the accounting of tax effects of the recovery of assets and settlement of liabilities at their carrying amounts, and the recognition and measurement of deferred tax assets and tax liabilities for the expected future tax consequences of events recognized in the





**PT SELAMAT SEMPURNA Tbk.  
DAN ANAK PERUSAHAAN  
CATATAN ATAS LAPORAN KEUANGAN  
KONSOLIDASI (Lanjutan)**

Untuk Tahun Yang Berakhir Pada Tanggal-tanggal  
31 Desember 2000 Dan 1999  
(Dalam Rupiah)

**PT SELAMAT SEMPURNA Tbk.  
AND SUBSIDIARIES  
NOTES TO CONSOLIDATED FINANCIAL  
STATEMENTS (Continued)**

For The Years Ended December 31, 2000 And 1999  
(In Rupiah)

|  | 2000<br><u>(Rp'000)</u> | 1999<br><u>(Rp'000)</u> |  |
|--|-------------------------|-------------------------|--|
| <u>Dolar Singapura</u>   |                         |                         | <u>Singapore Dollar</u>  |
| PT Bank Prima Express<br>(Catatan 5) (Sin\$ 154.732<br>pada tahun 2000 dan<br>Sin\$ 85.609 pada<br>tahun 1999) | 857.071                 | 364.733                 | PT Bank Prima Express<br>(Note 5)<br>(Sin\$ 154,732 in 2000 and<br>Sin\$ 85,609 in 1999) |
| PT Bank Mandiri (Persero)<br>(Sin\$ 5.090 pada tahun<br>2000 dan Sin\$ 15.482<br>pada tahun 1999)              | 28.192                  | 65.959                  | PT Bank Mandiri (Persero)<br>(Sin\$ 5,090 in 2000 and<br>Sin\$ 15,482 in 1999)           |
| <u>Yen Jepang</u>  |                         |                         | <u>Japanese Yen</u>  |
| PT Bank Prima Express<br>(Catatan 5) (JP¥ 668.650<br>pada tahun 2000 dan<br>JP¥ 3.622.820 pada<br>tahun 1999)  | 55.881                  | 251.677                 | PT Bank Prima Express<br>(Note 5)<br>(JP¥ 668,650 in 2000 and<br>JP¥ 3,622,820 in 1999)  |
| PT Bank Mandiri (Persero)<br>(JP¥ 170.432 pada tahun<br>2000 dan JP¥ 62.004<br>pada tahun 1999)                | 14.243                  | 4.308                   | PT Bank Mandiri (Persero)<br>(JP¥ 170,432 in 2000 and<br>JP¥ 62,004 in 1999)             |
| Jumlah Kas dan Bank  | <u>7.771.069</u>        | <u>6.710.130</u>        | Total Cash on hand and in Banks  |
| Setara Kas   |                         |                         | Cash Equivalents   |
| Deposito berjangka:  |                         |                         | Time Deposits:   |
| <u>Rupiah</u>  |                         |                         | <u>Rupiah</u>  |
| PT Bank Mandiri (Persero)  | 8.200.000               | -                       | PT Bank Mandiri (Persero)  |
| PT Bank Eksekutif<br>(hubungan istimewa)   | -                       | 130.000                 | PT Bank Eksekutif<br>(related party)   |
| <u>Dolar AS</u>  |                         |                         | <u>US Dollar</u>   |
| PT Bank Mandiri (Persero)<br>(US\$ 850.000)  | 8.155.750               | -                       | PT Bank Mandiri (Persero)<br>(US\$ 850,000)  |
| American Express Bank Ltd.<br>(Catatan 22)<br>(US\$ 800.000)   | 7.676.000               | -                       | American Express Bank Ltd.<br>(Note 22)<br>(US\$ 800,000)                                |
| Jumlah Setara Kas  | <u>24.031.750</u>       | <u>130.000</u>          | Total Cash Equivalents   |
| Jumlah Kas dan Setara Kas  | <u>31.802.819</u>       | <u>6.840.130</u>        | Total Cash and Cash Equivalents  |

Tingkat bunga rata-rata per tahun deposito berjangka Rupiah adalah sebesar 11,5% dan 17%, masing-masing pada tahun 2000 dan 1999, serta berkisar antara 5,75% - 6,5% pada tahun 2000 untuk deposito dalam Dolar AS.

The above time deposits earned interest at annual rates ranging from 5.75% to 6.5% in 2000 for those denominated in US Dollar, and 11.5% in 2000 and 17% in 1999 for those denominated in Rupiah.



**PT SELAMAT SEMPURNA Tbk.  
DAN ANAK PERUSAHAAN  
CATATAN ATAS LAPORAN KEUANGAN  
KONSOLIDASI (Lanjutan)**  
Untuk Tahun Yang Berakhir Pada Tanggal-tanggal  
31 Desember 2000 Dan 1999  
(Dalam Rupiah)

**PT SELAMAT SEMPURNA Tbk.  
AND SUBSIDIARIES  
NOTES TO CONSOLIDATED FINANCIAL  
STATEMENTS (Continued)**  
For The Years Ended December 31, 2000 And 1999  
(In Rupiah)

**4. PIUTANG USAHA**

Rincian piutang usaha adalah sebagai berikut:

|  | 2000<br>(Rp'000) | 1999<br>(Rp'000) |
|--|------------------|------------------|
| Hubungan istimewa ( <i>Catatan 5</i> ) |                  |                  |
| PT Prapat Tunggal Cipta                | 6.221.459        | 3.304.379        |
| PT Mangatur Dharma                     | 5.314.739        | 2.640.735        |
| PT Mangatur Setia Kawan                | 1.878.509        | 5.050.605        |
| PT Hidup Karya Tunggal Cipta           | 107.298          | -                |
| Jumlah                                 | 13.522.005       | 10.995.719       |
| Pihak ketiga                           |                  |                  |
| Lokal                                  | 9.882.952        | 9.770.570        |
| Ekspor                                 | 84.501.524       | 46.215.218       |
| Jumlah                                 | 94.384.476       | 55.985.788       |
| Dikurangi penyisihan piutang ragu-ragu | ( 736.743 )      | ( 430.367 )      |
| Bersih                                 | 93.647.733       | 55.555.421       |
| Piutang Usaha - Bersih                 | 107.169.738      | 66.551.140       |

Manajemen berpendapat bahwa penyisihan piutang tersebut cukup untuk menutupi kemungkinan kerugian yang timbul akibat tidak tertagihnya piutang.

Piutang usaha tersebut digunakan sebagai jaminan sehubungan dengan pinjaman, sebagaimana yang dijelaskan dalam Catatan 8 dan 12.

Rincian piutang usaha berdasarkan mata uang dan umur masing-masing piutang pada tanggal 31 Desember 2000, adalah sebagai berikut:

|                   | Rupiah<br>(Rp'000) | Mata Uang Asing<br>Foreign Currency              |  | Jumlah<br>Dalam Rupiah<br>Combined<br>Total<br>In Rupiah<br>(Rp'000) |             |
|-------------------|--------------------|--|--|--|-------------|
|                   |                    | Jumlah<br>Total                                  | Ekuivalen<br>Dalam Rupiah<br>Equivalent<br>In Rupiah<br>(Rp'000) |  |             |
| Belum jatuh tempo | 14.195.333         | US\$ 1.996.277<br>Sin\$ 140.918<br>JP¥ 3.468.036 | 19.154.281<br>780.553<br>289.834                                 | 34.420.001   | Not yet due |
| 1 - 30 hari       | 7.661.209          | US\$ 2.848.330<br>Sin\$ 142.456<br>JP¥ 3.128.111 | 27.329.727<br>789.070<br>261.426                                 | 36.041.432   | 1 - 30 days |
| (Berlanjut)       |                    |  |  |  | (Forward)   |

**4. TRADE RECEIVABLES**

Trade accounts receivable consist of the following:

|  | 1999<br>(Rp'000) |                                      |
|--|------------------|--------------------------------------|
| Hubungan istimewa ( <i>Note 5</i> )    |                  |                                      |
| PT Prapat Tunggal Cipta                | 3.304.379        |                                      |
| PT Mangatur Dharma                     | 2.640.735        |                                      |
| PT Mangatur Setia Kawan                | 5.050.605        |                                      |
| PT Hidup Karya Tunggal Cipta           | -                |                                      |
| Jumlah                                 | 10.995.719       | Total                                |
| Pihak ketiga                           |                  | Third parties                        |
| Lokal                                  | 9.770.570        | Local                                |
| Ekspor                                 | 46.215.218       | Export                               |
| Jumlah                                 | 55.985.788       | Total                                |
| Dikurangi penyisihan piutang ragu-ragu | ( 430.367 )      | Less allowance for doubtful accounts |
| Bersih                                 | 55.555.421       | Net                                  |
| Piutang Usaha - Bersih                 | 66.551.140       | Trade Receivables - Net              |

Management is of the opinion that the above allowance for doubtful accounts is adequate to cover any possible losses arising from the uncollectible receivables.

The above receivables are used as collateral to the borrowings as explained in Notes 8 and 12.

The details of trade receivables based on currency denominations and age as of December 31, 2000 are as follows:

**PT SELAMAT SEMPURNA Tbk.  
DAN ANAK PERUSAHAAN  
CATATAN ATAS LAPORAN KEUANGAN  
KONSOLIDASI (Lanjutan)**

Untuk Tahun Yang Berakhir Pada Tanggal-tanggal  
31 Desember 2000 Dan 1999  
(Dalam Rupiah)

**PT SELAMAT SEMPURNA Tbk.  
AND SUBSIDIARIES  
NOTES TO CONSOLIDATED FINANCIAL  
STATEMENTS (Continued)**

For The Years Ended December 31, 2000 And 1999  
(In Rupiah)

|                    | Mata Uang Asing<br>Foreign Currency |   | Ekuivalen<br>Dalam Rupiah<br>Equivalent<br>In Rupiah | Jumlah<br>Dalam Rupiah<br>Combined<br>Total<br>In Rupiah |              |
|--------------------|-------------------------------------|---|--|--|--------------|
|                    | Rupiah<br>(Rp'000)                  | Jumlah<br>Total                                   |  |  |              |
| 31 – 60 hari       | 1 527.503                           | US\$ 2 134 871<br>Sin\$ 101.190<br>JP¥ 4.841.065  | 20.484.083<br>560.494<br>404.582                     | 22.976.662   | 31 – 60 days |
| 61 – 90 hari       | 20.912                              | US\$ 869.878<br>Sin\$ 46.292<br>JP¥ 5.888.097     | 8.346.480<br>256.413<br>492.086                      | 9.115.891  | 61 – 90 days |
| Lebih dari 90 hari | -                                   | US\$ 533.873<br>Sin\$ 41.520                      | 5.122.510<br>229.985                                 | 5.352.495  | Over 90 days |
| Jumlah             | 23 404.957                          | US\$ 8.383.229<br>Sin\$ 472.376<br>JP¥ 17.325.309 | 84.501.524   | 107.906.481  | Total        |

**5. SALDO DAN TRANSAKSI DENGAN PIHAK YANG MEMPUNYAI HUBUNGAN ISTIMEWA**

Perusahaan dan anak perusahaan, dalam kegiatan usaha yang normal, melakukan transaksi dengan pihak-pihak yang mempunyai hubungan istimewa, terutama dalam bentuk penjualan dan pembelian. Jumlah penjualan yang dilakukan kepada pihak hubungan istimewa adalah sekitar 11,6% dan 12,6%, masing-masing dari jumlah penjualan konsolidasi pada tahun 2000 dan 1999. Jumlah pembelian dari pihak hubungan istimewa adalah sekitar 3,4% dan 4%, masing-masing dari jumlah pembelian konsolidasi pada tahun 2000 dan 1999.

Saldo piutang usaha dengan pihak hubungan istimewa adalah sebesar Rp 13.522.004.806 dan Rp 10.995.719.365, masing-masing pada tanggal 31 Desember 2000 dan 1999 yang disajikan sebagai bagian dari "Piutang Usaha", sedangkan saldo hutang usaha kepada pihak hubungan istimewa sebesar Rp 348.141.200 dan Rp 1.276.905.029, masing-masing pada tanggal 31 Desember 2000 dan 1999, disajikan sebagai bagian dari "Hutang Usaha" dalam neraca konsolidasi.

Selain transaksi usaha diatas, Perusahaan dan anak perusahaan juga menyewa ruangan kantor dari CV Auto Diesel Radiators Co. (lihat Catatan 22). Jumlah beban sehubungan dengan sewa ruangan tersebut adalah sebesar Rp 1.479.969.900 dan Rp 1.156.124.275, masing-masing pada tahun 2000 dan 1999.

**5. ACCOUNTS AND TRANSACTIONS WITH RELATED PARTIES**

The Company and subsidiaries, in their regular conduct of business, have engaged in transactions with certain related parties, mainly consisting of sales and purchases. Sales made to related parties accounted for about 11.6% and 12.6% of total consolidated sales in 2000 and 1999, respectively. Purchases from these related parties accounted for about 3.4% and 4% of total consolidated purchases in 2000 and 1999, respectively.

The related trade receivables from related parties amounting to Rp 13,522,004,806 and Rp 10,995,719,365 as of December 31, 2000 and 1999, respectively, are shown as part of "Trade Receivables". While the related trade payables to related parties amounting to Rp 348,141,200 and Rp 1,276,905,029 as of December 31, 2000 and 1999, respectively, are shown as part of "Trade Payables" in the consolidated balance sheets.

Other than the above trade transactions, the Company and its subsidiaries are also renting office space from CV Auto Diesel Radiators Co. (see Note 22). Total rentals and other related expenses amounted to Rp 1,479,969,900 and Rp 1,156,124,275 in 2000 and 1999, respectively.



**PT SELAMAT SEMPURNA Tbk.  
DAN ANAK PERUSAHAAN  
CATATAN ATAS LAPORAN KEUANGAN  
KONSOLIDASI (Lanjutan)**

Untuk Tahun Yang Berakhir Pada Tanggal-tanggal  
31 Desember 2000 Dan 1999  
(Dalam Rupiah)

**PT SELAMAT SEMPURNA Tbk.  
AND SUBSIDIARIES  
NOTES TO CONSOLIDATED FINANCIAL  
STATEMENTS (Continued)**

For The Years Ended December 31, 2000 And 1999  
(In Rupiah)

Saldo hutang kepada pihak yang mempunyai hubungan istimewa yang berasal dari transaksi di luar usaha pada tanggal 31 Desember 1999 terdiri dari:

The details of non-trade account payables to related parties as of December 31, 1999 are as follows:

|                        | 1999             |                        |
|------------------------|------------------|------------------------|
|                        | (Rp'000)         |                        |
| PT Adrindo Intiperkasa | 2.491.184        | PT Adrindo Intiperkasa |
| Lain-lain              | 450.000          | Others                 |
| Jumlah                 | <u>2.941.184</u> | Total                  |

Pada tanggal 31 Desember 1999, Perusahaan dan anak perusahaan memiliki saldo bank dan pinjaman bank pada PT Bank Prima Express (PEB), masing-masing sebesar Rp 4.188.498.878 dan Rp 189.739.369. Pada tanggal 31 Desember 2000, PEB tidak dikriteriakan sebagai pihak hubungan istimewa, sehubungan dengan pengunduran diri anggota komisaris Perusahaan dalam anggota pengurus PEB.

As of December 31, 1999, the Company and subsidiaries have accounts and loan balances with PT Bank Prima Express (PEB), amounting to Rp 4,188,498,878 and Rp 189,739,369, respectively. As of December 31, 2000, PEB is not categorized as a related party, related to a resignation of a member of Company's board of commissioners from PEB's management.

Transaksi dengan pihak hubungan istimewa dengan jumlah di atas Rp 1 milyar untuk tahun yang berakhir pada tanggal-tanggal 31 Desember 2000 dan 1999, terutama adalah sebagai berikut:

Transactions with related parties involving cumulative annual amounts more than Rp 1 billion for the years ended December 31, 2000 and 1999 are as follows:

|                              | 2000       | 1999       |                              |
|------------------------------|------------|------------|------------------------------|
|                              | (Rp'000)   | (Rp'000)   |                              |
| <u>Penjualan</u>             |            |            | <u>Sales</u>                 |
| PT Prapat Tunggal Cipta      | 32.334.548 | 17.330.961 | PT Prapat Tunggal Cipta      |
| PT Mangatur Dharma           | 12.477.827 | 8.528.236  | PT Mangatur Dharma           |
| PT Mangatur Setia Kawan      | 11.430.195 | 10.435.944 | PT Mangatur Setia Kawan      |
| PT Hidup Karya Tunggal Cipta | 1.918.270  | 160.594    | PT Hidup Karya Tunggal Cipta |
| <u>Pembelian</u>             |            |            | <u>Purchases</u>             |
| PT Selamat Sempana Perkasa   | 6.105.097  | 4.785.239  | PT Selamat Sempana Perkasa   |
| PT Hydraxle Perkasa          | 2.451.084  | 218.335    | PT Hydraxle Perkasa          |
| PT Hidup Karya Tunggal Cipta | 714.836    | 2.278.303  | PT Hidup Karya Tunggal Cipta |

Sifat hubungan dengan pihak-pihak yang mempunyai hubungan istimewa tersebut adalah sebagai berikut:

The nature of the Company's relationship with the related parties mentioned in the foregoing are as follows:

- a. PT Adrindo Intiperkasa, merupakan pemegang saham mayoritas Perusahaan.

- a. PT Adrindo Intiperkasa, is a major stockholder of the Company.

**PT SELAMAT SEMPURNA Tbk.  
DAN ANAK PERUSAHAAN  
CATATAN ATAS LAPORAN KEUANGAN  
KONSOLIDASI (Lanjutan)**

Untuk Tahun Yang Berakhir Pada Tanggal-tanggal  
31 Desember 2000 Dan 1999  
(Dalam Rupiah)

**PT SELAMAT SEMPURNA Tbk.  
AND SUBSIDIARIES  
NOTES TO CONSOLIDATED FINANCIAL  
STATEMENTS (Continued)**

For The Years Ended December 31, 2000 And 1999  
(In Rupiah)

- b. CV Auto Diesel Radiators Co., PT Hidup Karya Tunggal Cipta, PT Hydraxle Perkasa, PT Mangatur Dharma, PT Mangatur Setia Kawan, PT Prapat Tunggal Cipta dan PT Selamat Sempurna Perkasa, memiliki sebagian anggota manajemen yang sama dengan Perusahaan
- c. PT Bank Eksekutif, memiliki anggota komisaris yang merupakan keluarga dekat anggota direksi Perusahaan.

- b. CV Auto Diesel Radiators Co., PT Hidup Karya Tunggal Cipta, PT Hydraxle Perkasa, PT Mangatur Dharma, PT Mangatur Setia Kawan, PT Prapat Tunggal Cipta and PT Selamat Sempurna Perkasa have several key management members that are in common with those of the Company's.
- c. A member of the board of commissioners of PT Bank Eksekutif is a close member of the family of one of the Company's directors.

**6. PERSEDIAAN**

Persediaan terdiri dari:

|                                       | 2000               |  |
|---------------------------------------|--------------------|--|
|                                       | (Rp'000)           |  |
| Barang jadi                           | 30.781.719         |  |
| Barang dalam proses                   | 2.112.690          |  |
| Bahan baku dan bahan pembantu         | 68.708.523         |  |
| Barang dalam perjalanan               | 3.958.426          |  |
| Jumlah                                | 105.561.358        |  |
| Dikurangi penyisihan persediaan usang | ( 497.998 )        |  |
| Bersih                                | <u>105.063.360</u> |  |

Persediaan tersebut digunakan sebagai jaminan dengan penyerahan hak secara fidusia terhadap pinjaman, sebagaimana yang dijelaskan dalam Catatan 8 dan 12.

Persediaan tersebut telah diasuransikan terhadap risiko kerugian kebakaran dan risiko lainnya dengan nilai pertanggungan secara keseluruhan sekitar Rp 76 milyar. Manajemen berpendapat bahwa nilai pertanggungan tersebut cukup untuk menutupi kemungkinan kerugian atas risiko tersebut.

**6. INVENTORIES**

Inventories consist of:

|  | 1999              |                                 |
|--|-------------------|---------------------------------|
|  | (Rp'000)          |                                 |
|  | 22.744.056        | Finished goods                  |
|  | 1.971.917         | Work in process                 |
|  | 49.666.015        | Raw materials and supplies      |
|  | 4.914.796         | Materials in transit            |
|  | 79.296.784        | Total                           |
|  | ( 429.259 )       | Less allowance for obsolescence |
|  | <u>78.867.525</u> | Net                             |

The inventories are used as collateral through fiduciary transfers of proprietary rights to the borrowings as explained in Notes 8 and 12.

The inventories are covered by insurance against losses by fire and other risks under blanket policies with total coverage amounting to approximately Rp 76 billion, which in the management's opinion, is adequate to cover possible losses that may arise from such risks.



**PT SELAMAT SEMPURNA Tbk.  
DAN ANAK PERUSAHAAN  
CATATAN ATAS LAPORAN KEUANGAN  
KONSOLIDASI (Lanjutan)**

Untuk Tahun Yang Berakhir Pada Tanggal-tanggal  
31 Desember 2000 Dan 1999  
(Dalam Rupiah)

**PT SELAMAT SEMPURNA Tbk.  
AND SUBSIDIARIES  
NOTES TO CONSOLIDATED FINANCIAL  
STATEMENTS (Continued)**

For The Years Ended December 31, 2000 And 1999  
(In Rupiah)

**7. AKTIVA TETAP**

Aktiva tetap terdiri dari:

| 2000                             |  |                                |   |  |
|----------------------------------|--|--------------------------------|---|--|
|                                  | Saldo Awal<br><i>Beginning<br/>Balance</i> | Penambahan<br><i>Additions</i> | Pengurangan/<br>Transfer<br><i>Disposals/<br/>Transfers</i> | Saldo Akhir<br><i>Ending<br/>Balance</i> |
|                                  | (Rp'000)                                   | (Rp'000)                       | (Rp'000)  | (Rp'000)                                 |
| <b>Nilai Tercatat</b>            |  |                                |   |  |
| <u>Pemilikan Langsung</u>        |  |                                |   |  |
| Hak atas tanah                   | 10.967.335                                 | 9.547.062                      | -   | 20.514.397                               |
| Bangunan dan prasarana           | 13.973.805                                 | 10.925.058                     | -   | 24.898.863                               |
| Mesin dan peralatan              | 182.590.140                                | 90.918.488                     | 888.590   | 272.620.038                              |
| Peralatan kantor                 | 6.813.586                                  | 3.769.956                      | 8.000   | 10.575.542                               |
| Kendaraan                        | 5.742.579                                  | 2.452.523                      | 773.211   | 7.421.891                                |
| Jumlah                           | 220.087.445                                | 117.613.087                    | 1.669.801   | 336.030.731                              |
| <u>Sewa Guna Usaha</u>           |  |                                |   |  |
| Kendaraan                        | -  | 1.495.000                      | -   | 1.495.000                                |
| <u>Aktiva dalam Penyelesaian</u> |  |                                |   |  |
| Bangunan dan prasarana           | 262.677                                    | 22.143.257                     | 4.823.494   | 17.582.440                               |
| Mesin dan peralatan              | 4.853.246                                  | 40.280.889                     | 22.345.750  | 22.788.385                               |
| Jumlah                           | 5.115.923                                  | 62.424.146                     | 27.169.244  | 40.370.825                               |
| Jumlah Nilai Tercatat            | 225.203.368                                | 181.532.233                    | 28.839.045  | 377.896.556                              |
| <u>Akumulasi Penyusutan</u>      |  |                                |   |  |
| <u>Pemilikan Langsung</u>        |  |                                |   |  |
| Bangunan dan prasarana           | 4.622.552                                  | 943.641                        | -   | 5.566.193                                |
| Mesin dan peralatan              | 75.338.806                                 | 36.742.711                     | 42.390  | 112.039.127                              |
| Peralatan kantor                 | 3.383.562                                  | 1.177.617                      | 4.221   | 4.556.958                                |
| Kendaraan                        | 3.306.943                                  | 2.270.867                      | 611.399   | 4.966.411                                |
| Jumlah                           | 86.651.863                                 | 41.134.836                     | 658.010   | 127.128.689                              |
| <u>Sewa Guna Usaha</u>           |  |                                |   |  |
| Kendaraan                        | -  | 498.333                        | -   | 498.333                                  |
| Jumlah Akumulasi Penyusutan      | 86.651.863                                 | 41.633.169                     | 658.010   | 127.627.022                              |
| Nilai Buku                       | 138.551.505                                |                                |   | 250.269.534                              |

1999

|                           | Saldo Awal<br><i>Beginning<br/>Balance</i> | Penambahan<br><i>Additions</i> | Pengurangan/<br>Transfer<br><i>Disposals/<br/>Transfers</i> | Saldo Akhir<br><i>Ending<br/>Balance</i> |
|---------------------------|--|--------------------------------|---|--|
|                           | (Rp'000)                                   | (Rp'000)                       | (Rp'000)  | (Rp'000)                                 |
| <b>Nilai Tercatat</b>     |  |                                |   |  |
| <u>Pemilikan Langsung</u> |  |                                |   |  |
| Hak atas tanah            | 8.049.639                                  | 2.917.696                      | -   | 10.967.335                               |
| Bangunan dan prasarana    | 13.585.971                                 | 387.834                        | -   | 13.973.805                               |
| Mesin dan peralatan       | 141.450.765                                | 41.270.855                     | 131.480   | 182.590.140                              |
| Peralatan kantor          | 5.383.852                                  | 1.429.734                      | -   | 6.813.586                                |
| Kendaraan                 | 4.532.378                                  | 3.396.329                      | 2.186.128   | 5.742.579                                |
| Jumlah                    | 173.002.605                                | 49.402.448                     | 2.317.608   | 220.087.445                              |

(Berlanjut)

(Forward)

**PT SELAMAT SEMPURNA Tbk.  
DAN ANAK PERUSAHAAN  
CATATAN ATAS LAPORAN KEUANGAN  
KONSOLIDASI (Lanjutan)**

Untuk Tahun Yang Berakhir Pada Tanggal-tanggal  
31 Desember 2000 Dan 1999  
(Dalam Rupiah)

**PT SELAMAT SEMPURNA Tbk.  
AND SUBSIDIARIES  
NOTES TO CONSOLIDATED FINANCIAL  
STATEMENTS (Continued)**

For The Years Ended December 31, 2000 And 1999  
(In Rupiah)

| 1999                               |                         |   |                                  |                                       |
|------------------------------------|-------------------------|---|----------------------------------|---------------------------------------|
| Saldo Awal<br>Beginning<br>Balance | Penambahan<br>Additions | Pengurangan/<br>Transfer<br>Disposals/<br>Transfers | Saldo Akhir<br>Ending<br>Balance |                                       |
| (Rp'000)                           | (Rp'000)                | (Rp'000)  | (Rp'000)                         |                                       |
| <i>Aktiva dalam Penyelesaian</i>   |                         |   |                                  |                                       |
| Bangunan dan prasarana             | 250.000                 | 262.677   | 250.000                          | 262.677                               |
| Mesin dan peralatan                | -                       | 4.853.246   | -                                | 4.853.246                             |
| Jumlah                             | 250.000                 | 5.115.923   | 250.000                          | 5.115.923                             |
| Jumlah Nilai Tercatat              | 173.252.605             | 54.518.371  | 2.587.608                        | 225.203.368                           |
| <i>Akumulasi Penyusutan</i>        |                         |   |                                  |                                       |
| <i>Pemilikan Langsung</i>          |                         |   |                                  |                                       |
| Bangunan dan prasarana             | 3.941.078               | 681.474   | -                                | 4.622.552                             |
| Mesin dan peralatan                | 49.289.350              | 26.055.060  | 5.604                            | 75.338.806                            |
| Peralatan kantor                   | 2.551.078               | 832.484   | -                                | 3.383.562                             |
| Kendaraan                          | 3.078.878               | 1.593.314   | 1.365.249                        | 3.306.943                             |
| Jumlah Akumulasi<br>Penyusutan     | 58.860.384              | 29.162.332  | 1.370.853                        | 86.651.863                            |
| Nilai Buku                         | 114.392.221             |   |                                  | 138.551.505                           |
|                                    |                         |   |                                  | <i>Construction in Progress</i>       |
|                                    |                         |   |                                  | <i>Buildings and infrastructures</i>  |
|                                    |                         |   |                                  | <i>Machinery and equipment</i>        |
|                                    |                         |   |                                  | <i>Total</i>                          |
|                                    |                         |   |                                  | <i>Total Carrying Value</i>           |
|                                    |                         |   |                                  | <i>Accumulated Depreciation</i>       |
|                                    |                         |   |                                  | <i>Direct Ownership</i>               |
|                                    |                         |   |                                  | <i>Buildings and infrastructures</i>  |
|                                    |                         |   |                                  | <i>Machinery and equipment</i>        |
|                                    |                         |   |                                  | <i>Furniture, fixtures and</i>        |
|                                    |                         |   |                                  | <i>office equipment</i>               |
|                                    |                         |   |                                  | <i>Transportation equipment</i>       |
|                                    |                         |   |                                  | <i>Total Accumulated Depreciation</i> |
|                                    |                         |   |                                  | <i>Net Book Value</i>                 |

Jumlah penyusutan untuk aktiva tetap pemilikan langsung yang dibebankan pada laporan laba rugi konsolidasi adalah sebesar Rp 41.134.835.436 dan Rp 29.162.332.297, masing-masing untuk tahun 2000 dan 1999, sedangkan penyusutan untuk aktiva sewa guna usaha adalah sebesar Rp 498.333.333 pada tahun 2000.

Aktiva tetap tersebut telah diasuransikan terhadap risiko kerugian kebakaran dan risiko lainnya dengan nilai pertanggungan secara keseluruhan sekitar Rp 152 milyar. Manajemen berpendapat bahwa nilai pertanggungan tersebut cukup untuk menutupi kemungkinan kerugian atas risiko tersebut.

Persentase penyelesaian dari aktiva dalam penyelesaian pada tanggal 31 Desember 2000, dipandang dari sudut keuangan, rata-rata adalah sekitar 55%.

Berdasarkan Surat Keputusan Menteri Keuangan No. 384 / KMK / 04 / 1998 tanggal 14 Agustus 1998 dan Surat Edaran Direktorat Jenderal Pajak No. SE-29/PJ.42/1998 tanggal 17 September 1998 PT Andhi Chandra Automotive Products Tbk. (ACAP), anak perusahaan, melakukan penilaian kembali atas sebagian aktiva tetap yang dimiliki per tanggal 31 Januari 2000, yang telah mendapatkan pengesahan dari Kantor Pelayanan Pajak melalui Surat Keputusan No. KEP-248/WPJ.04/KP.1305/2000 tertanggal

*Depreciation charged to operations for direct ownership property, plant and equipment amounted to Rp 41,134,835,436 and Rp 29,162,332,297 in 2000 and 1999, respectively, while those for capital leases amounted to Rp 498,333,333 in 2000.*

*Property, plant and equipment are covered by insurance against losses by fire and other risks under blanket policies with total coverage amounting to Rp 152 billion, which, in management's opinion, is adequate to cover possible losses that may arise from such risks.*

*As of December 31, 2000, the completion of construction in progress, as determined based on financial perspective, is about of 55%.*

*Based on the Decree No. 384 / KMK / 04 / 1998 dated August 14, 1998 of Ministry of Finance and the Circular Letter of the Director General of Taxes No. SE-29 / PJ.42 / 1998, dated September 17, 1998, PT Andhi Chandra Automotive Products Tbk. (ACAP), a subsidiary, revalued certain of its property, plant and equipment as of January 31, 2000, which had been approved by the Tax Office through its Decision Letter No. KEP-248 / WPJ.04 / KP.1305 / 2000, dated June 21, 2000. The revaluation was based on the independent appraisal report*



**PT SELAMAT SEMPURNA Tbk.  
DAN ANAK PERUSAHAAN  
CATATAN ATAS LAPORAN KEUANGAN  
KONSOLIDASI (Lanjutan)**

Untuk Tahun Yang Berakhir Pada Tanggal-tanggal  
31 Desember 2000 Dan 1999  
(Dalam Rupiah)

**PT SELAMAT SEMPURNA Tbk.  
AND SUBSIDIARIES  
NOTES TO CONSOLIDATED FINANCIAL  
STATEMENTS (Continued)**

For The Years Ended December 31, 2000 And 1999  
(In Rupiah)

21 Juni 2000. Nilai setelah penilaian kembali tersebut didasarkan pada laporan penilai independen PT Piesta Penilai dengan menggunakan pendekatan harga pasar. Penambahan aktiva tetap dalam tahun 2000 adalah termasuk penambahan sehubungan dengan selisih penilaian kembali aktiva tetap ACAP, yaitu sejumlah Rp 16.678.654.323, dengan rincian sebagai berikut:

of PT Piesta Penilai using market value approach. In 2000, additions in property, plant and equipment includes the revaluation increment in ACAP's property, plant and equipment, amounted to Rp 16,678,654,323, consist of the following:

| Jenis Aktiva Tetap     | Nilai Buku<br>Book Value | Nilai Setelah<br>Penilaian Kembali<br>Value After<br>Revaluation | Selisih<br>Penilaian Kembali<br>Revaluation<br>Increment | Classification              |
|------------------------|--------------------------|--|--|-----------------------------|
|                        | (Rp'000)                 | (Rp'000)   | (Rp'000)   |                             |
| Hak atas tanah         | 713.100                  | 4.370.000  | 3.656.900  | Landrights                  |
| Bangunan dan prasarana | 2.984.726                | 5.988.564  | 3.003.838  | Building and infrastructure |
| Mesin dan peralatan    | 11.597.464               | 21.615.380   | 10.017.916   | Machinery and equipment     |
| Jumlah                 | 15.295.290               | 31.973.944   | 16.678.654   | Total                       |

Aktiva tetap digunakan sebagai jaminan atas pinjaman, sebagaimana yang dijelaskan dalam Catatan 8 dan 12.

Property, plant and equipment are used as collateral to the borrowings as explained in Notes 8 and 12.

Perusahaan dan anak perusahaan memiliki Hak Guna Bangunan (HGB) untuk jangka waktu yang berkisar antara 15 - 22 tahun. Pada tanggal 31 Desember 2000, HGB Perusahaan masih memiliki masa manfaat yang berkisar antara 15 - 22 tahun, sedangkan HGB anak perusahaan masih memiliki masa manfaat selama 15 tahun.

The Company's and subsidiaries landrights (Hak Guna Bangunan) have legal terms ranging from 15 to 22 years. As of December 31, 2000, the remaining terms of the Company's landrights ranged from 15 to 22 years, while those of the subsidiaries' is 15 years.

**8. PINJAMAN BANK**

Akun ini terdiri dari pinjaman dalam mata uang Rupiah yang diperoleh dari:

|  | 2000      |
|--|-----------|
|  | (Rp'000)  |
| PT Bank Mandiri (Persero)<br>Kredit Modal Kerja untuk:<br>Industri | 4.351.077 |
| Pengembangan ekspor  | 81.672    |
| PT Bank Prima Express<br>(Catatan 5)                               | -         |
| Jumlah   | 4.432.749 |

Pinjaman bank tersebut, yang akan jatuh tempo dalam bulan Februari dan Juli tahun 2001, dijamin dengan piutang usaha, persediaan dan aktiva tetap. Tingkat bunga per tahun atas pinjaman tersebut berkisar antara 17,5% - 19% dan 19% - 38% masing-masing pada tahun 2000 dan 1999.

**8. BANK LOANS**

This account represents Rupiah denominated loans obtained from the following:

|   | 1999       |       |
|---|------------|-------|
|   | (Rp'000)   |       |
| PT Bank Mandiri (Persero)<br>Working Capital for:<br>Industry | 13.983.333 |       |
| Export  | 8.000.000  |       |
| PT Bank Prima Express (Note 5)                                | 189.739    |       |
| Jumlah  | 22.173.072 | Total |

The above bank loans, which will mature in February and July 2001, are collateralized by trade receivables, inventories, and property, plant and equipment. The loans bear interest at an annual rate ranging from 17.5% to 19% and 19% to 38% in 2000 and 1999, respectively.

**PT SELAMAT SEMPURNA Tbk.  
DAN ANAK PERUSAHAAN  
CATATAN ATAS LAPORAN KEUANGAN  
KONSOLIDASI (Lanjutan)**

Untuk Tahun Yang Berakhir Pada Tanggal-tanggal  
31 Desember 2000 Dan 1999  
(Dalam Rupiah)

**PT SELAMAT SEMPURNA Tbk.  
AND SUBSIDIARIES  
NOTES TO CONSOLIDATED FINANCIAL  
STATEMENTS (Continued)**

For The Years Ended December 31, 2000 And 1999  
(In Rupiah)

**9. HUTANG USAHA**

Rincian akun ini adalah sebagai berikut:

|   | 2000       | 1999       |
|---|------------|------------|
|   | (Rp'000)   | (Rp'000)   |
| Hubungan istimewa ( <i>Catatan 5</i> )  |            |            |
| PT Hydraxle Perkasa   | 188.643    | 179.385    |
| PT Selamat Sempana<br>Perkasa   | 159.498    | 648.752    |
| PT Hidup Karya Tunggal<br>Cipta   | -          | 448.768    |
| Jumlah  | 348.141    | 1.276.905  |
| Pihak ketiga  |            |            |
| Impor   |            |            |
| Dolar AS<br>(US\$ 2.097.245<br>pada tahun 2000 dan<br>US\$ 466.727 pada<br>tahun 1999)        | 20.123.074 | 3.316.137  |
| Yen Jepang<br>(JP¥ 18.644.885<br>pada tahun 2000 dan<br>JP¥ 33.101.825<br>pada tahun 1999)    | 1.558.202  | 2.299.584  |
| Poundsterling Inggris<br>(GB£ 93.194 pada<br>tahun 2000 dan<br>GB£ 78.579 pada<br>tahun 1999) | 1.324.582  | 903.262    |
| Dolar Singapura<br>(Sin\$ 94.712 pada<br>tahun 2000 dan<br>Sin\$ 692.776 pada<br>tahun 1999)  | 524.725    | 2.951.523  |
| Mata uang asing lainnya   | 1.065.193  | -          |
| Jumlah  | 24.595.776 | 9.470.506  |
| Lokal   |            |            |
| Rupiah  | 17.961.563 | 9.403.481  |
| Jumlah  | 42.557.339 | 18.783.987 |
| Jumlah  | 42.905.480 | 20.150.892 |

Pemasok utama Perusahaan dan anak perusahaan antara lain adalah Daewoo Corp., Ahlstrom Co. Ltd., Jeonil Filter Paper Co. Ltd. dan Outokumpu Copper Strip AB, Ltd.

**9. TRADE PAYABLES**

The details of this account are as follows:

|  | 2000     | 1999     |   |
|--|----------|----------|---|
|  | (Rp'000) | (Rp'000) |   |
|  |          |          | <i>Related parties (Note 5)</i>                           |
|  |          |          | PT Hydraxle Perkasa                                       |
|  |          |          | PT Selamat Sempana<br>Perkasa                             |
|  |          |          | PT Hidup Karya Tunggal<br>Cipta                           |
|  |          |          | Total   |
|  |          |          | <i>Third parties</i>                                      |
|  |          |          | Import  |
|  |          |          | US Dollar   |
|  |          |          | (US\$ 2,097,245 in 2000<br>and US\$ 466,727 in 1999)      |
|  |          |          | Japanese Yen  |
|  |          |          | (JP¥ 18,644,885 in 2000<br>and JP¥ 33,101,825<br>in 1999) |
|  |          |          | Poundsterling   |
|  |          |          | (GB£ 93,194 in 2000 and<br>GB£ 78,579 in 1999)            |
|  |          |          | Singapore Dollar  |
|  |          |          | (Sin\$ 94,712 in 2000 and<br>Sin\$ 692,776 in 1999)       |
|  |          |          | Other foreign currencies                                  |
|  |          |          | Total   |
|  |          |          | Local   |
|  |          |          | Rupiah  |
|  |          |          | Total   |
|  |          |          | Total   |

The main suppliers of the Company and subsidiaries, among others, are Daewoo Corp., Ahlstrom Co. Ltd., Jeonil Filter Paper Co. Ltd. and Outokumpu Copper Strip AB, Ltd.



**PT SELAMAT SEMPURNA Tbk.  
DAN ANAK PERUSAHAAN  
CATATAN ATAS LAPORAN KEUANGAN  
KONSOLIDASI (Lanjutan)**  
Untuk Tahun Yang Berakhir Pada Tanggal-tanggal  
31 Desember 2000 Dan 1999  
(Dalam Rupiah)

**PT SELAMAT SEMPURNA Tbk.  
AND SUBSIDIARIES  
NOTES TO CONSOLIDATED FINANCIAL  
STATEMENTS (Continued)**  
For The Years Ended December 31, 2000 And 1999  
(In Rupiah)

**10. HUTANG PAJAK**

Hutang pajak terdiri dari:

|                    | 2000             |
|--------------------|------------------|
|                    | (Rp'000)         |
| Pajak penghasilan: |                  |
| Pasal 21           | 1.632.296        |
| Pasal 23/26        | 204.210          |
| Pasal 25           | 1.182.678        |
| Pasal 29           | 6.454.442        |
| Jumlah             | <u>9.473.626</u> |

Rekonsiliasi antara laba sebelum taksiran pajak penghasilan dengan taksiran penghasilan kena pajak untuk tahun yang berakhir pada tanggal-tanggal 31 Desember 2000 dan 1999 adalah sebagai berikut:

|   | 2000              |
|---|-------------------|
|   | (Rp'000)          |
| Laba sebelum taksiran pajak penghasilan menurut laporan laba rugi konsolidasi | 94.126.727        |
| Laba anak perusahaan sebelum taksiran pajak penghasilan                       | <u>35.035.454</u> |
| Laba sebelum taksiran pajak penghasilan Perusahaan                            | 59.091.273        |
| Beda waktu  |                   |
| Kesejahteraan karyawan  | 1.465.075         |
| Penyisihan piutang ragu-ragu  | 306.375           |
| Laba (rugi) penjualan aktiva tetap  | ( 71.532 )        |
| Amortisasi  | ( 236.352 )       |
| Beban sewa guna usaha   | ( 321.747 )       |
| Penyusutan  | ( 4.620.120 )     |
| Beda tetap  |                   |
| Kesejahteraan karyawan  | 1.351.337         |
| Sumbangan dan representasi  | 1.839.612         |
| Beban dan denda pajak   | 26.031            |
| Penghasilan yang pajaknya bersifat final                                      | ( 1.065.891 )     |
| Taksiran laba kena pajak Perusahaan - tahun berjalan                          | <u>57.764.061</u> |

**10. TAXES PAYABLE**

Taxes payable consist of:

|        | 1999             |               |
|--------|------------------|---------------|
|        | (Rp'000)         |               |
|        | 1.241.352        | Income taxes: |
|        | 167.742          | Article 21    |
|        | 493.203          | Article 23/26 |
|        | 3.696.760        | Article 25    |
|        |                  | Article 29    |
| Jumlah | <u>5.599.057</u> | Total         |

A reconciliation between income before provision for tax expense, as shown in the consolidated statements of income, and estimated taxable income for the years ended December 31, 2000 and 1999 is as follows:

|   | 1999              |   |
|---|-------------------|---|
|   | (Rp'000)          |   |
| Laba sebelum taksiran pajak penghasilan menurut laporan laba rugi konsolidasi | 64.148.233        | Income before provision for tax expense per consolidated statements of income |
| Laba anak perusahaan sebelum taksiran pajak penghasilan                       | <u>28.843.431</u> | Income of subsidiaries before provision for tax expense                       |
| Laba sebelum taksiran pajak penghasilan Perusahaan                            | 35.304.802        | Income before provision for tax expense attributable to the Company           |
| Beda waktu  |                   | Timing differences  |
| Kesejahteraan karyawan  | -                 | Employees' benefits in kind   |
| Penyisihan piutang ragu-ragu  | ( 203.993 )       | Allowance for doubtful account  |
| Laba (rugi) penjualan aktiva tetap  | ( 499.555 )       | Gain (loss) on sale of machinery and equipment                                |
| Amortisasi  | 523.868           | Amortization  |
| Beban sewa guna usaha   | -                 | Lease rental expenses   |
| Penyusutan  | ( 3.847.812 )     | Depreciation  |
| Beda tetap  |                   | Permanent differences   |
| Kesejahteraan karyawan  | 1.271.038         | Employees' benefits in kind   |
| Sumbangan dan representasi  | 1.176.561         | Donations and representation  |
| Beban dan denda pajak   | 543.585           | Additional tax charges  |
| Penghasilan yang pajaknya bersifat final                                      | ( 295.618 )       | Income already subjected to final tax   |
| Taksiran laba kena pajak Perusahaan - tahun berjalan                          | <u>33.972.876</u> | Estimated taxable income of the Company - current                             |

**PT SELAMAT SEMPURNA Tbk.  
DAN ANAK PERUSAHAAN  
CATATAN ATAS LAPORAN KEUANGAN  
KONSOLIDASI (Lanjutan)**

Untuk Tahun Yang Berakhir Pada Tanggal-tanggal  
31 Desember 2000 Dan 1999  
(Dalam Rupiah)

**PT SELAMAT SEMPURNA Tbk.  
AND SUBSIDIARIES  
NOTES TO CONSOLIDATED FINANCIAL  
STATEMENTS (Continued)**

For The Years Ended December 31, 2000 And 1999  
(In Rupiah)

Perusahaan telah menyampaikan Surat Pemberitahuan Pajak Tahunan (SPT) tahun 1999 kepada Kantor Pelayanan Pajak (KPP) sesuai dengan perhitungan taksiran laba kena pajak tersebut di atas. Sampai dengan tanggal 8 Maret 2001 (tanggal laporan auditor independen), Perusahaan belum menyampaikan SPT tahun 2000 kepada KPP, namun Perusahaan akan melaporkan taksiran laba kena pajak dalam SPT tahun 2000 sesuai dengan perhitungan di atas.

The above estimated taxable income in 1999 conforms with the related amount reflected in the 1999 Income Tax Return (SPT) submitted to the Tax Office. As of March 8, 2001 (the date of independent auditors' report), the Company has not yet submitted its 2000 SPT to the Tax Office. However, the estimated taxable income that the Company will report in its 2000 SPT will be in accordance with the above computation.

Perusahaan dan anak perusahaan telah menerima penyesuaian kewajiban pajak sesuai hasil pemeriksaan pajak yang ditetapkan oleh KPP dan denda pajak lainnya, dengan jumlah keseluruhan sebesar Rp 336.955.335 dan Rp 592.467.576, masing-masing pada tahun 2000 dan 1999. Penyesuaian dan denda pajak tersebut dibebankan dalam operasi tahun berjalan dan disajikan sebagai bagian dari "Beban Lain-lain" dalam laporan laba rugi konsolidasi.

The Company and subsidiaries have received certain additional adjustments related to tax examination held by the Tax Office and other tax penalties totaling Rp 336,955,335 and Rp 592,467,576 in 2000 and 1999, respectively. These additional tax adjustments and penalties were charged to operations of the current year and presented as part of "Other Charges" in the consolidated statements of income.

Taksiran pajak penghasilan (tahun berjalan) dan perhitungan hutang pajak penghasilan adalah sebagai berikut:

The provision for tax expense (current) and computation of the estimated income tax payable are as follows:

|   | 2000       | 1999       |   |
|---|------------|------------|---|
|   | (Rp'000)   | (Rp'000)   |   |
| Taksiran laba kena pajak Perusahaan   | 57.764.060 | 33.972.876 | Estimated taxable income<br>Company   |
| Anak perusahaan   | 27.368.848 | 26.320.222 | Subsidiaries  |
| Taksiran pajak penghasilan - tahun berjalan                                       |            |            |   |
| Perusahaan  | 17.329.218 | 10.191.863 | Provision for tax expense - current<br>Company                                  |
| Anak perusahaan   | 8.210.654  | 7.896.066  | Subsidiaries  |
| Taksiran pajak penghasilan menurut laporan laba rugi konsolidasi - tahun berjalan | 25.539.872 | 18.087.929 | Provision for tax expense per<br>consolidated statements<br>of income - current |
| Pajak penghasilan dibayar di muka (pasal 22, 23 dan 25)                           |            |            |   |
| Perusahaan  | 11.230.738 | 7.746.776  | Prepayments of income taxes<br>(Articles 22, 23 and 25)<br>Company              |
| Anak perusahaan   | 8.542.405  | 6.644.393  | Subsidiaries  |
| Jumlah pajak penghasilan dibayar di muka  | 19.773.143 | 14.391.169 | Total prepayments of income<br>taxes  |

(Berlanjut)

(Forward)



**PT SELAMAT SEMPURNA Tbk.  
DAN ANAK PERUSAHAAN  
CATATAN ATAS LAPORAN KEUANGAN  
KONSOLIDASI (Lanjutan)**

Untuk Tahun Yang Berakhir Pada Tanggal-tanggal  
31 Desember 2000 Dan 1999  
(Dalam Rupiah)

**PT SELAMAT SEMPURNA Tbk.  
AND SUBSIDIARIES  
NOTES TO CONSOLIDATED FINANCIAL  
STATEMENTS (Continued)**

For The Years Ended December 31, 2000 And 1999  
(In Rupiah)

|  | 2000      | 1999      |   |
|--|-----------|-----------|---|
|  | (Rp'000)  | (Rp'000)  |   |
| Taksiran klaim atas kelebihan pembayaran pajak penghasilan - anak perusahaan | 687.713   | -         | <i>Estimated claims for tax refund - subsidiaries</i> |
| Taksiran hutang pajak penghasilan - Pasal 29                                 | 6.454.442 | 3.696.760 | <i>Estimated income tax payable - Article 29</i>      |

Taksiran pajak penghasilan menurut laporan laba rugi konsolidasi terdiri dari komponen sebagai berikut:

*Provision for tax expense per consolidated statements of income consists of the following:*

|  | 2000       | 1999       |  |
|--|------------|------------|--|
|  | (Rp'000)   | (Rp'000)   |  |
| Tahun berjalan   |            |            | <i>Current</i>   |
| Perusahaan   | 17.329.218 | 10.191.863 | <i>Company</i>   |
| Anak perusahaan  | 8.210.654  | 7.896.066  | <i>Subsidiaries</i>  |
|  | 25.539.872 | 18.087.929 |  |
| Tangguhan  |            |            | <i>Deferred</i>  |
| Perusahaan   | 1.043.491  | 1.208.248  | <i>Company</i>   |
| Anak perusahaan  | 3.126.560  | 862.501    | <i>Subsidiaries</i>  |
|  | 4.170.051  | 2.070.749  |  |
| Taksiran pajak penghasilan menurut laporan laba rugi konsolidasi | 29.709.923 | 20.158.678 | <i>Provision for tax expense per consolidated statements of income</i> |

Pengaruh perbedaan temporer pengakuan pajak tangguhan yang signifikan adalah sebagai berikut:

*The deferred tax effects of the significant temporary differences between commercial and tax reporting purposes are as follows:*

|                                    | 2000       | 1999      |                                       |
|------------------------------------|------------|-----------|---------------------------------------|
|                                    | (Rp'000)   | (Rp'000)  |                                       |
| Aktiva pajak tangguhan             |            |           | <i>Deferred tax assets</i>            |
| Beban sewa guna usaha              | 1.351.197  | 1.177.014 | <i>Lease rental expenses</i>          |
| Penyisihan penghapusan persediaan  | 72.763     | 52.142    | <i>Allowance for obsolescence</i>     |
| Lain-lain                          | 664.939    | 133.503   | <i>Others</i>                         |
| Jumlah                             | 2.088.899  | 1.362.659 | <i>Total</i>                          |
| Kewajiban pajak tangguhan          |            |           | <i>Deferred tax liabilities</i>       |
| Depresiasi                         | 13.292.986 | 8.484.495 | <i>Depreciation</i>                   |
| Amortisasi                         | 574.590    | 527.743   | <i>Amortization</i>                   |
| Lain-lain                          | 302.745    | 261.792   | <i>Others</i>                         |
| Jumlah                             | 14.170.321 | 9.274.030 | <i>Total</i>                          |
| Kewajiban pajak tangguhan - Bersih | 12.081.422 | 7.911.371 | <i>Deferred tax liabilities - Net</i> |

**PT SELAMAT SEMPURNA Tbk.  
DAN ANAK PERUSAHAAN  
CATATAN ATAS LAPORAN KEUANGAN  
KONSOLIDASI (Lanjutan)**  
Untuk Tahun Yang Berakhir Pada Tanggal-tanggal  
31 Desember 2000 Dan 1999  
(Dalam Rupiah)

**PT SELAMAT SEMPURNA Tbk.  
AND SUBSIDIARIES  
NOTES TO CONSOLIDATED FINANCIAL  
STATEMENTS (Continued)**  
For The Years Ended December 31, 2000 And 1999  
(In Rupiah)

**11. BIAYA MASIH HARUS DIBAYAR DAN HUTANG LAIN-LAIN**

Akun ini terdiri dari:

|                                       | 2000              |
|---------------------------------------|-------------------|
|                                       | (Rp'000)          |
| Bunga obligasi                        | 7.758.333         |
| Beban penjualan                       | 5.644.412         |
| Gaji, upah dan kesejahteraan karyawan | 2.168.460         |
| Lain-lain                             | 3.256.705         |
| <b>Jumlah</b>                         | <b>18.827.910</b> |

**11. ACCRUED EXPENSES AND OTHER PAYABLES**

This account consists of accruals for:

|               | 1999             |  |
|---------------|------------------|--|
|               | (Rp'000)         |  |
|               | -                | Interest on bonds                      |
|               | 6.204.852        | Selling expenses                       |
|               | 1.273.123        | Salaries, wages and employees' benefit |
|               | 1.915.019        | Others                                 |
| <b>Jumlah</b> | <b>9.392.994</b> | <b>Total</b>                           |

**12. HUTANG OBLIGASI – BERSIH**

Pada tanggal 31 Desember 2000, akun ini terdiri dari:

|   | 2000              |
|---|-------------------|
|   | (Rp'000)          |
| Nilai nominal   | 100.000.000       |
| Dikurangi biaya emisi obligasi                            |                   |
| Ditangguhkan:   |                   |
| Biaya emisi obligasi                                      | ( 3.059.190 )     |
| Akumulasi amortisasi                                      | 305.919           |
| Saldo biaya emisi obligasi belum diamortisasi-akhir tahun | ( 2.753.271 )     |
| <b>Hutang Obligasi - Bersih</b>                           | <b>97.246.729</b> |

**12. BONDS PAYABLE – NET**

As of December 31, 2000 an analysis of the balance of this account is as follows:

|                                    |                  |
|------------------------------------|------------------|
|                                    | Total face value |
| Less deferred issuance cost:       |                  |
| Bonds issuance costs               |                  |
| Accumulated amortization           |                  |
| Unamortized balance at end of year |                  |
| <b>Bonds Payable - Net</b>         |                  |

Pada tanggal 27 Juni 2000, Perusahaan telah memperoleh pernyataan efektif dari BAPEPAM melalui Surat No. S-1541/PM/2000 dalam rangka Penawaran Umum Obligasi Selamat Sempurna I Tahun 2000. Obligasi tersebut dicatatkan di Bursa Efek Surabaya pada tanggal 31 Juli 2000 dengan nilai nominal sebesar Rp 100.000.000.000 dan akan jatuh tempo pada tanggal 17 Juli 2005. Obligasi tersebut dikenakan tingkat bunga tetap sebesar 16,625% per tahun. Pembayaran bunga dilakukan pada tanggal 17 Januari dan 17 Juli setiap tahun, dengan pembayaran bunga pertama pada tanggal 17 Januari 2001.

On June 27, 2000, the Company obtained its effective statement based on Letter No. S-1541/PM/2000 of BAPEPAM concerning the Selamat Sempurna I Year 2000 Bonds Payable ("the Bonds") offering. The Bonds were listed at the Surabaya Stock Exchange on July 31, 2000 with nominal value of Rp 100,000,000,000 and will mature on July 17, 2005. The bonds bear interest at a fixed rate of 16.625% per annum. The interest of bonds is payable on January 17 and July 17, annually, starting from January 17, 2001.



**PT SELAMAT SEMPURNA Tbk.  
DAN ANAK PERUSAHAAN  
CATATAN ATAS LAPORAN KEUANGAN  
KONSOLIDASI (Lanjutan)**

Untuk Tahun Yang Berakhir Pada Tanggal-tanggal  
31 Desember 2000 Dan 1999  
(Dalam Rupiah)

**PT SELAMAT SEMPURNA Tbk.  
AND SUBSIDIARIES  
NOTES TO CONSOLIDATED FINANCIAL  
STATEMENTS (Continued)**

For The Years Ended December 31, 2000 And 1999  
(In Rupiah)

Obligasi tersebut telah memperoleh peringkat "id A" (stable outlook) berdasarkan hasil pemeringkatan dari PT Pemeringkat Efek Indonesia (Pefindo) serta dijamin dengan seluruh kekayaan Perusahaan secara paripasu, sesuai dengan pasal 1131 dan 1132 Kitab Undang-undang Hukum Perdata. Pengurusan dan pengawasan atas hak-hak pemegang obligasi dilakukan oleh PT Bank Bali Tbk. sebagai Wali Amanat. Perusahaan tidak diwajibkan untuk membentuk dana cadangan pelunasan obligasi.

Based on the rating result from PT Pemeringkat Efek Indonesia (Pefindo), the Bonds are categorized as "id A" (stable outlook), and is secured by the entire assets of the Company, as regulated under Articles 1131 and 1132 of the Civil Law and Regulations. All rights of the bondholders are entrusted and being administered by PT Bank Bali Tbk. in its capacity as "Trustee". The Company has not required to provide any sinking fund for the Bonds.

**13. MODAL SAHAM**

Komposisi kepemilikan saham Perusahaan pada tanggal 31 Desember 2000 dan 1999 adalah sebagai berikut:

| Pemegang Saham  | Jumlah Saham<br>Number of<br>Shares Issued | Persentase<br>Pemilikan<br>Percentage of<br>Ownership | Jumlah<br>Total<br>(Rp'000) | Stockholders                                      |
|---|--|---|-----------------------------|---|
| PT Adrindo Intiperkasa<br>Masyarakat (masing-masing<br>dengan kepemilikan<br>di bawah 5%) | 176.681.420                                | 68,02%  | 88.340.710                  | PT Adrindo Intiperkasa                            |
|   | 83.052.340                                 | 31,98   | 41.526.170                  | Public (each with ownership<br>interest below 5%) |
| Jumlah  | <u>259.733.760</u>                         | <u>100,00%</u>  | <u>129.866.880</u>          | Total   |

**13. CAPITAL STOCK**

The details of share ownership of the Company as of December 31, 2000 and 1999 are as follows:

Dalam rapat umum para pemegang saham luar biasa pada tanggal 12 Agustus 1999, yang diaktakan dengan akta notaris Frans Elsius Muliawan, S.H. No. 50 tanggal yang sama, pemegang saham menyetujui pelaksanaan pembagian saham bonus sebesar Rp 31.482.880.000 yang terdiri atas 62.965.760 saham dengan nilai nominal Rp 500 per saham. Saham bonus tersebut berasal dari selisih penilaian kembali aktiva tetap, dengan ketentuan bahwa setiap pemegang saham yang tercatat pada tanggal 13 September 1999 berhak menerima 8 saham bonus untuk setiap 25 saham yang dimiliki. Selanjutnya, para pemegang saham dalam rapat tersebut juga menyetujui pemecahan nilai nominal saham dari Rp 500 per saham menjadi Rp 100 per saham. Sampai dengan tanggal 8 Maret 2001, pelaksanaan pemecahan nilai nominal saham tersebut belum dilakukan.

During the stockholders' extraordinary meeting held on August 12, 1999 covered by notarial deed No. 50 of Frans Elsius Muliawan, S.H. at the same date, the stockholders approved the issuance of bonus shares totaling Rp 31,482,880,000, consisting of 62,965,760 shares with a par value of Rp 500 per share. Such bonus shares, which were taken from the revaluation increment in property, plant and equipment, entitled stockholders of record as of September 13, 1999 to receive 8 bonus shares for every 25 existing shares held. Furthermore, the stockholders also approved the change in the Company's par value (stock split) from Rp 500 per share to Rp 100 per share. As of March 8, 2001, the stock split has not yet been executed.

**PT SELAMAT SEMPURNA Tbk.  
DAN ANAK PERUSAHAAN  
CATATAN ATAS LAPORAN KEUANGAN  
KONSOLIDASI (Lanjutan)**

Untuk Tahun Yang Berakhir Pada Tanggal-tanggal  
31 Desember 2000 Dan 1999  
(Dalam Rupiah)

**PT SELAMAT SEMPURNA Tbk.  
AND SUBSIDIARIES  
NOTES TO CONSOLIDATED FINANCIAL  
STATEMENTS (Continued)**

For The Years Ended December 31, 2000 And 1999  
(In Rupiah)

Sehubungan dengan hal tersebut, proforma laba per saham, setelah memperhitungkan penyesuaian secara retroaktif atas pemecahan nilai nominal saham tersebut, adalah sebagai berikut:

In connection with the above, the proforma earnings per share after considering the retroactive effect of the stock split is as follows:

|                                     | 2000         | 1999         |   |
|-------------------------------------|--------------|--------------|---|
| LABA PER SAHAM<br>PROFORMA          |              |              | PROFORMA EARNINGS<br>PER SHARE                    |
| Laba usaha<br>(dalam Rupiah penuh)  | Rp <u>70</u> | Rp <u>62</u> | Income from operations<br>(in full Rupiah amount) |
| Laba bersih<br>(dalam Rupiah penuh) | Rp <u>45</u> | Rp <u>31</u> | Net income<br>(in full Rupiah amount)             |

Anggota Komisaris dan Direksi yang memiliki saham Perusahaan, sesuai Daftar Pemegang Saham Perusahaan pada tanggal 31 Desember 2000 dan 1999, adalah sebagai berikut:

The Commissioners and Directors who are stockholders of the Company, based on the records maintained by the Share Registrar as of December 31, 2000 and 1999, are follows:

| 2000                |  |   |                                 |                      |
|---------------------|--|---|---------------------------------|----------------------|
| Pemegang Saham      | Jumlah Saham<br>Number of<br>Shares Issued | Persentase<br>Pemilikan<br>Percentage of<br>Ownership | Jumlah<br>Total<br><br>(Rp'000) | Stockholders         |
| <b>Komisaris</b>    |  |   |                                 | <b>Commissioners</b> |
| Johan Kurniawan     | 994.868                                    | 0,383%  | 497.434                         | Johan Kurniawan      |
| Darsuki Gani        | 113.520                                    | 0,044   | 56.760                          | Darsuki Gani         |
| Paulus Johnny Somba | 56.760                                     | 0,022   | 28.380                          | Paulus Johnny Somba  |
| <b>Direksi</b>      |  |   |                                 | <b>Directors</b>     |
| Eddy Hartono        | 3.960.473                                  | 1,525   | 1.980.237                       | Eddy Hartono         |
| Surja Hartono       | 2.382.336                                  | 0,917   | 1.191.168                       | Surja Hartono        |
| Joseph Pulo         | 40.100                                     | 0,015   | 20.050                          | Joseph Pulo          |
| <b>Jumlah</b>       | <b>7.548.057</b>                           | <b>2,906%</b>   | <b>3.774.029</b>                | <b>Total</b>         |
| 1999                |  |   |                                 |                      |
| Pemegang Saham      | Jumlah Saham<br>Number of<br>Shares Issued | Persentase<br>Pemilikan<br>Percentage of<br>Ownership | Jumlah<br>Total<br><br>(Rp'000) | Stockholders         |
| <b>Komisaris</b>    |  |   |                                 | <b>Commissioners</b> |
| Surja Hartono       | 2.382.336                                  | 0,917%  | 1.191.168                       | Surja Hartono        |
| Johan Kurniawan     | 994.868                                    | 0,383   | 497.434                         | Johan Kurniawan      |
| Darsuki Gani        | 113.520                                    | 0,044   | 56.760                          | Darsuki Gani         |
| Suryadi             | 45.408                                     | 0,017   | 22.704                          | Suryadi              |
| <b>Direksi</b>      |  |   |                                 | <b>Directors</b>     |
| Eddy Hartono        | 3.960.473                                  | 1,525   | 1.980.237                       | Eddy Hartono         |
| Paulus Johnny Somba | 56.760                                     | 0,022   | 28.380                          | Paulus Johnny Somba  |
| <b>Jumlah</b>       | <b>7.553.365</b>                           | <b>2,908%</b>   | <b>3.776.683</b>                | <b>Total</b>         |



**PT SELAMAT SEMPURNA Tbk.  
DAN ANAK PERUSAHAAN  
CATATAN ATAS LAPORAN KEUANGAN  
KONSOLIDASI (Lanjutan)**

Untuk Tahun Yang Berakhir Pada Tanggal-tanggal  
31 Desember 2000 Dan 1999  
(Dalam Rupiah)

**PT SELAMAT SEMPURNA Tbk.  
AND SUBSIDIARIES  
NOTES TO CONSOLIDATED FINANCIAL  
STATEMENTS (Continued)**

For The Years Ended December 31, 2000 And 1999  
(In Rupiah)

**14. SELISIH TRANSAKSI PERUBAHAN EKUITAS  
ANAK PERUSAHAAN**

Pada tanggal 31 Desember 2000, akun ini merupakan perubahan nilai penyertaan Perusahaan pada PT Andhi Chandra Automotive Products Tbk. (ACAP), anak perusahaan, sebagai akibat terdapatnya perubahan ekuitas anak perusahaan yang bukan berasal dari transaksi antara Perusahaan dengan anak perusahaan, yang terdiri dari:

|                                     | 2000<br>(Rp'000)  |   |
|-------------------------------------|-------------------|---|
| Penilaian kembali aktiva tetap ACAP | 14.706.615        | <i>Revaluation increment in ACAP's property, plant, and equipment</i> |
| Penawaran umum perdana saham ACAP   | 1.917.271         | <i>Initial public offering of ACAP's shares</i>                       |
| Jumlah                              | <u>16.623.886</u> | <i>Total</i>  |

Pada tahun 2000, ACAP melakukan penilaian kembali sebagian aktiva tetapnya (lihat Catatan 7), dengan jumlah selisih penilaian kembali aktiva tetap sebesar Rp 14.706.618.556, setelah dikurangi pajak penghasilan. Bagian pemilikan Perusahaan atas perubahan ekuitas ACAP tersebut adalah sebesar Rp 14.706.615.175.

Selanjutnya, berdasarkan Surat Ketua BAPEPAM No. S-3347 / PM / 2000 tanggal 17 November 2000, ACAP telah melakukan penawaran umum perdana sahamnya, yaitu sejumlah 47.000.000 saham dengan nilai nominal Rp 500 per saham dengan harga penawaran sebesar Rp 875 per saham. Sehubungan dengan hal tersebut, bagian pemilikan Perusahaan atas ekuitas ACAP meningkat sebesar Rp 1.917.271.004, sedangkan persentase pemilikan Perusahaan atas saham ACAP menurun dari 99,99% menjadi 64,93%.

**14. DIFFERENCE ARISING FROM CHANGES IN  
EQUITY OF A SUBSIDIARY**

As of December 31, 2000, this account represents the difference between the carrying value of the Company's investment in shares of stock and the value of the underlying net assets of PT Andhi Chandra Automotive Products Tbk. (ACAP), a subsidiary, due to changes in the latter's equity, which are not resulting from transactions between the Company and the said subsidiary, with details as follows:

In 2000, ACAP revalued certain of its property, plant and equipment (see Note 7), resulting to a net revaluation increment amounting to Rp 14,706,618,556, after deducting the related income tax. The Company's equity share in the said net revaluation increment of ACAP amounted to Rp 14,706,615,175.

Subsequently, based on Letter No. S-3347 / PM / 2000 of BAPEPAM dated November 17, 2000, ACAP conducted an initial public offering (IPO) of its 47,000,000 shares, with par value of Rp 500 per share, at an offering price of Rp 875 per share. As a result of the said IPO, the Company's equity share in the net asset value of ACAP increased by Rp 1,917,271,004, but on the other hand, the Company's percentage of ownership in ACAP decreased from 99.99 % to 64.93 %.

**15. DIVIDEN TUNAI DAN CADANGAN UMUM**

Dalam rapat umum tahunan para pemegang saham yang diadakan pada tanggal 8 Mei 2000 dan 15 April 1999, para pemegang saham menyetujui pembagian dividen tunai masing-masing sebesar Rp 8.051.746.560 atau Rp 31 per saham dan Rp 25.973.376.000 atau Rp 132 per saham.

**15. CASH DIVIDENDS AND GENERAL RESERVE**

During the stockholders' annual general meeting held on May 8, 2000 and April 15, 1999, the stockholders ratified the declaration of cash dividends amounting to Rp 8,051,746,560 or Rp 31 per share and Rp 25,973,376,000 or Rp 132 per share, respectively.



**PT SELAMAT SEMPURNA Tbk.  
DAN ANAK PERUSAHAAN  
CATATAN ATAS LAPORAN KEUANGAN  
KONSOLIDASI (Lanjutan)**

Untuk Tahun Yang Berakhir Pada Tanggal-tanggal  
31 Desember 2000 Dan 1999  
(Dalam Rupiah)

**PT SELAMAT SEMPURNA Tbk.  
AND SUBSIDIARIES  
NOTES TO CONSOLIDATED FINANCIAL  
STATEMENTS (Continued)**

For The Years Ended December 31, 2000 And 1999  
(In Rupiah)

Dalam rapat umum tahunan para pemegang saham tersebut, juga disetujui untuk mencadangkan sejumlah masing-masing Rp 500.000.000 pada tahun 2000 dan 1999 sebagai dana cadangan umum Perusahaan, sesuai ketentuan yang berlaku.

At the same stockholders' meetings, as mentioned above, the stockholders also agreed to appropriate portions of retained earnings for purposes of general reserve amounting to Rp 500,000,000 each for in 2000 and 1999, in accordance with the existing regulations.

**16. PENJUALAN BERSIH**

Akun ini terdiri dari:

|        | 2000               |
|--------|--------------------|
|        | (Rp'000)           |
| Ekspor | 340.034.080        |
| Lokal  | 162.813.899        |
| Jumlah | <u>502.847.979</u> |

Sebagian penjualan dilakukan kepada pihak hubungan istimewa (lihat Catatan 5).

Penjualan kepada pihak ketiga yang nilai penjualannya melebihi 10% dari penjualan bersih konsolidasi dilakukan dengan Cooling System and Flexible, Inc., dengan nilai penjualan sebesar Rp 163.354.183.525 dan Rp 111.374.959.265, masing-masing pada tahun 2000 dan 1999.

**16. NET SALES**

This account consists of:

|  | 1999               |        |
|--|--------------------|--------|
|  | (Rp'000)           |        |
|  | 248.848.250        | Export |
|  | 110.513.275        | Local  |
|  | <u>359.361.525</u> | Total  |

A portion of sales were made to related parties (see Note 5).

Sales to third party customers which is exceeded 10% of the consolidated net sales was made to Cooling System and Flexible, Inc., sales to this customer totaled to Rp 163,354,183,525 and Rp 111,374,959,265 in 2000 and 1999, respectively.

**17. BEBAN POKOK PENJUALAN**

Akun ini terdiri dari:

|                                | 2000               |
|--------------------------------|--------------------|
|                                | (Rp'000)           |
| Bahan baku yang digunakan      | 247.070.851        |
| Upah buruh langsung            | 42.000.201         |
| Beban pabrikasi                | 79.169.550         |
| Jumlah Beban Produksi          | <u>368.240.602</u> |
| Persediaan barang dalam proses |                    |
| Awal tahun                     | 1.971.917          |
| Pembelian                      | 283.883            |
| Akhir tahun                    | ( 2.112.690 )      |
| Beban Pokok Produksi           | <u>368.383.712</u> |

(Berlanjut)

**17. COST OF GOODS SOLD**

This account consists of:

|  | 1999               |                            |
|--|--------------------|----------------------------|
|  | (Rp'000)           |                            |
|  | 174.738.333        | Raw materials used         |
|  | 25.714.836         | Direct labor               |
|  | 51.555.670         | Manufacturing overhead     |
|  | <u>252.008.839</u> | Total Production Cost      |
|  |                    | Work in process            |
|  | 1.874.324          | Beginning balance          |
|  | 446.497            | Purchases                  |
|  | ( 1.971.917 )      | Ending balance             |
|  | <u>252.357.743</u> | Cost of Goods Manufactured |

(Forward)



**PT SELAMAT SEMPURNA Tbk.  
DAN ANAK PERUSAHAAN  
CATATAN ATAS LAPORAN KEUANGAN  
KONSOLIDASI (Lanjutan)**

Untuk Tahun Yang Berakhir Pada Tanggal-tanggal  
31 Desember 2000 Dan 1999  
(Dalam Rupiah)

**PT SELAMAT SEMPURNA Tbk.  
AND SUBSIDIARIES  
NOTES TO CONSOLIDATED FINANCIAL  
STATEMENTS (Continued)**

For The Years Ended December 31, 2000 And 1999  
(In Rupiah)

|                        | 2000               | 1999               |                           |
|------------------------|--------------------|--------------------|---------------------------|
|                        | (Rp'000)           | (Rp'000)           |                           |
| Persediaan barang jadi |                    |                    | <i>Finished goods</i>     |
| Awal tahun             | 22.744.056         | 10.879.581         | <i>Beginning balance</i>  |
| Pembelian              | 3.723.183          | 3.073.662          | <i>Purchases</i>          |
| Akhir tahun            | ( 30.781.719 )     | ( 22.744.056 )     | <i>Ending balance</i>     |
| Beban Pokok Penjualan  | <u>364.069.232</u> | <u>243.566.930</u> | <i>Cost of Goods Sold</i> |

**18. BEBAN PENJUALAN**

Akun ini terdiri dari:

|                                       | 2000              |
|---------------------------------------|-------------------|
|                                       | (Rp'000)          |
| Iklan, komisi dan promosi penjualan   | 16.712.560        |
| Pengangkutan                          | 5.545.784         |
| Royalti                               | 2.095.785         |
| Gaji, upah dan kesejahteraan karyawan | 1.826.646         |
| Lain-lain                             | 904.473           |
| Jumlah                                | <u>27.085.248</u> |

**18. SELLING EXPENSES**

*This account consists of:*

|  | 1999              |
|--|-------------------|
|  | (Rp'000)          |
| Advertising, commission and sales promotions | 12.740.176        |
| Freight                                      | 4.312.402         |
| Royalty fees                                 | 1.653.296         |
| Salaries, wages and employees' benefits      | 990.084           |
| Others                                       | 630.297           |
| Total  | <u>20.326.255</u> |

**19. BEBAN UMUM DAN ADMINISTRASI**

Akun ini terdiri dari:

|                                       | 2000              |
|---------------------------------------|-------------------|
|                                       | (Rp'000)          |
| Gaji, upah dan kesejahteraan karyawan | 6.603.731         |
| Penyusutan                            | 3.933.954         |
| Sumbangan dan representasi            | 2.068.036         |
| Amortisasi biaya ditangguhkan         | 1.776.779         |
| Jasa profesional                      | 1.390.724         |
| Sewa                                  | 1.314.801         |
| Beban kantor                          | 976.202           |
| Perjalanan dinas                      | 650.073           |
| Lain-lain                             | 2.090.074         |
| Jumlah                                | <u>20.804.374</u> |

**19. GENERAL AND ADMINISTRATIVE EXPENSES**

*This account consists of:*

|   | 1999              |
|---|-------------------|
|   | (Rp'000)          |
| Salaries, wages and employees' benefits | 5.657.249         |
| Depreciation                            | 2.457.504         |
| Donations and representation            | 786.450           |
| Amortization of deferred charges        | 908.489           |
| Professional fees                       | 989.146           |
| Rental                                  | 994.331           |
| Office expenses                         | 918.957           |
| Travelling                              | 628.489           |
| Others                                  | 1.707.134         |
| Total                                   | <u>15.047.749</u> |

**PT SELAMAT SEMPURNA Tbk.  
DAN ANAK PERUSAHAAN  
CATATAN ATAS LAPORAN KEUANGAN  
KONSOLIDASI (Lanjutan)**

Untuk Tahun Yang Berakhir Pada Tanggal-tanggal  
31 Desember 2000 Dan 1999  
(Dalam Rupiah)

**PT SELAMAT SEMPURNA Tbk.  
AND SUBSIDIARIES  
NOTES TO CONSOLIDATED FINANCIAL  
STATEMENTS (Continued)**

For The Years Ended December 31, 2000 And 1999  
(In Rupiah)

**20. BEBAN KEUANGAN DAN PENGHASILAN  
BUNGA**

Beban keuangan terdiri dari:

|   | 2000              |
|---|-------------------|
|   | (Rp'000)          |
| Bunga obligasi                          | 7.758.333         |
| Bunga dan administrasi<br>pinjaman bank | 5.515.897         |
| Bunga sewa guna usaha<br>dan lainnya    | 133.073           |
| Jumlah                                  | <u>13.407.303</u> |

Sebagian besar penghasilan bunga, yaitu sekitar 71% dan 51% masing-masing pada tahun 2000 dan 1999, merupakan penghasilan bunga dari deposito berjangka.

**20. FINANCING CHARGES AND INTEREST  
INCOME**

Financing charges consist of:

|        | 1999             |  |
|--------|------------------|--|
|        | (Rp'000)         |  |
|        | -                | <i>Interest on bonds</i>   |
|        | 3.766.382        | <i>Interest and administrative<br/>charges on bank loans</i>     |
|        | -                | <i>Interest on obligation under<br/>capital lease and others</i> |
| Jumlah | <u>3.766.382</u> | <i>Total</i>   |

Substantial portions of the interest income earned of approximately 71% and 51% in 2000 and 1999, respectively, were derived from time deposits.

**21. INFORMASI SEGMENT USAHA**

Informasi segmen usaha berdasarkan perusahaan yang dikonsolidasikan pada tanggal dan untuk tahun yang berakhir pada tanggal-tanggal 31 Desember 2000 dan 1999, yang pembebanan harga antar segmennya didasarkan pada rata-rata harga pasar, adalah sebagai berikut:

a. Penjualan Bersih

|  | 2000               |
|--|--------------------|
|  | (Rp'000)           |
| PT Selamat Sempurna Tbk.                     | 362.122.150        |
| PT Andhi Chandra<br>Automotive Products Tbk. | 115.195.474        |
| PT Panata Jaya Mandiri                       | 91.403.297         |
| Jumlah sebelum eliminasi                     | 568.720.921        |
| Eliminasi                                    | ( 65.872.942 )     |
| Konsolidasi                                  | <u>502.847.979</u> |

Rincian penjualan bersih konsolidasi berdasarkan jenis produk Perusahaan dan anak perusahaan adalah sebagai berikut:

**21. BUSINESS SEGMENT INFORMATION**

Business segment information on a per entity basis as of and for the years ended December 31, 2000 and 1999, for purpose of which inter-segment price charging is determined based on average market price, is as follows:

a. Net Sales

|  | 1999               |  |
|--|--------------------|--|
|  | (Rp'000)           |  |
| PT Selamat Sempurna Tbk.                     | 262.426.239        | <i>PT Selamat Sempurna Tbk.</i>                      |
| PT Andhi Chandra<br>Automotive Products Tbk. | 64.434.005         | <i>PT Andhi Chandra<br/>Automotive Products Tbk.</i> |
| PT Panata Jaya Mandiri                       | 70.858.893         | <i>PT Panata Jaya Mandiri</i>                        |
| Jumlah sebelum eliminasi                     | 397.719.137        | <i>Total before eliminations</i>                     |
| Eliminasi                                    | ( 38.357.612 )     | <i>Eliminations</i>                                  |
| Konsolidasi                                  | <u>359.361.525</u> | <i>Consolidated</i>                                  |

The details of consolidated net sales by Company's and subsidiaries' products are as follows:



**PT SELAMAT SEMPURNA Tbk.  
DAN ANAK PERUSAHAAN  
CATATAN ATAS LAPORAN KEUANGAN  
KONSOLIDASI (Lanjutan)**

Untuk Tahun Yang Berakhir Pada Tanggal-tanggal  
31 Desember 2000 Dan 1999  
(Dalam Rupiah)

**PT SELAMAT SEMPURNA Tbk.  
AND SUBSIDIARIES  
NOTES TO CONSOLIDATED FINANCIAL  
STATEMENTS (Continued)**

For The Years Ended December 31, 2000 And 1999  
(In Rupiah)

|             | 2000               | 1999               |              |
|-------------|--------------------|--------------------|--------------|
|             | (Rp'000)           | (Rp'000)           |              |
| Filter      | 263.773.990        | 203.527.912        | Filters      |
| Radiator    | 194.925.918        | 136.535.389        | Radiators    |
| Lain-lain   | 44.148.071         | 19.298.224         | Others       |
| Konsolidasi | <u>502.847.979</u> | <u>359.361.525</u> | Consolidated |

b. Laba Usaha

|                          | 2000              | 1999              |                           |
|--------------------------|-------------------|-------------------|---------------------------|
|                          | (Rp'000)          | (Rp'000)          |                           |
| PT Selamat Sempurna Tbk. | 54.385.286        | 49.088.781        | PT Selamat Sempurna Tbk.  |
| PT Andhi Chandra         |                   |                   | PT Andhi Chandra          |
| Automotive Products Tbk. | 18.408.137        | 13.930.064        | Automotive Products Tbk.  |
| PT Panata Jaya Mandiri   | 18.620.984        | 17.136.138        | PT Panata Jaya Mandiri    |
| Jumlah sebelum eliminasi | 91.414.407        | 80.154.983        | Total before eliminations |
| Eliminasi                | ( 525.281 )       | 265.608           | Eliminations              |
| Konsolidasi              | <u>90.889.126</u> | <u>80.420.591</u> | Consolidated              |

c. Jumlah Aktiva Teridentifikasi

|                          | 2000               | 1999               |                           |
|--------------------------|--------------------|--------------------|---------------------------|
|                          | (Rp'000)           | (Rp'000)           |                           |
| PT Selamat Sempurna Tbk. | 466.216.683        | 274.950.612        | PT Selamat Sempurna Tbk.  |
| PT Andhi Chandra         |                    |                    | PT Andhi Chandra          |
| Automotive ProductsTbk.  | 126.758.069        | 47.036.536         | Automotive Products Tbk.  |
| PT Panata Jaya Mandiri   | 55.194.144         | 45.040.351         | PT Panata Jaya Mandiri    |
| Jumlah sebelum eliminasi | 648.168.896        | 367.027.499        | Total before eliminations |
| Eliminasi                | ( 118.332.320 )    | ( 63.354.103 )     | Eliminations              |
| Konsolidasi              | <u>529.836.576</u> | <u>303.673.396</u> | Consolidated              |

**22. PERJANJIAN, KONTRAK PENTING DAN PERATURAN PEMERINTAH YANG RELEVAN**

- a. Sejak tahun 1985, Perusahaan telah mengadakan perjanjian bantuan teknis dengan Tennex Corporation, Jepang (Tennex) untuk memproduksi jenis penyaring (filter) tertentu di Indonesia. Sesuai dengan perjanjian tersebut, Perusahaan harus membayar royalti sebesar 3% - 5% dari penjualan bersih atas produk-produk di bawah lisensi. Perjanjian yang terakhir diperbaharui tanggal 15 Maret 1997 tersebut, berlaku untuk 5 (lima) tahun.

**22. SIGNIFICANT AGREEMENTS, CONTRACTS AND RELEVANT GOVERNMENT REGULATION**

- a. Since 1985, the Company has a technical and management assistance agreement with Tennex Corporation, Japan (Tennex) in relation to the production of certain filter products in Indonesia. Based on the agreement, the Company shall pay Tennex royalty fee at the rates of 3% to 5% of net sales of the licensed products. The agreement, which was last renewed on March 15, 1997, is valid for 5 (five) years.



**PT SELAMAT SEMPURNA Tbk.  
DAN ANAK PERUSAHAAN  
CATATAN ATAS LAPORAN KEUANGAN  
KONSOLIDASI (Lanjutan)**

Untuk Tahun Yang Berakhir Pada Tanggal-tanggal  
31 Desember 2000 Dan 1999  
(Dalam Rupiah)

- b. Pada tahun 1994, Perusahaan menandatangani perjanjian bantuan teknis dengan Usui Kokusai Sangyo Kaisha, Ltd., Jepang (Usui) untuk memproduksi pipa rem (brake pipe) serta mengadakan ikatan untuk membeli steel tubes secara eksklusif dari Usui, yang merupakan bahan baku utama pipa rem tersebut. Perjanjian tersebut berlaku untuk 5 (lima) tahun dan dengan sendirinya dapat diperpanjang setiap tahun.
- c. Pada tahun 1994, Perusahaan menandatangani perjanjian bantuan teknis dan manajemen dengan Tokyo Radiator Mfg. Co. Ltd., Jepang (Tokyo Radiator) untuk memproduksi jenis radiator dan tangki bahan bakar tertentu di Indonesia. Sesuai dengan perjanjian tersebut, Perusahaan harus membayar royalti sebesar 5% dari penjualan bersih atas produk-produk di bawah lisensi, yang terdiri dari 3% untuk jasa bantuan teknis dan 2% untuk bantuan manajemen. Perjanjian ini berlaku untuk periode 3 (tiga) tahun dan dengan sendirinya dapat diperpanjang setiap tahun.
- d. Pada tahun 1995, Perusahaan menandatangani perjanjian bantuan dan data teknis dengan General Motors Corporation (GM), Amerika Serikat, dimana GM bersedia untuk menyediakan informasi teknis yang dirancang dan diciptakan oleh DELPHI - Harrison Thermal System (salah satu divisi dalam GM) kepada Perusahaan. Sebagai imbalan, Perusahaan harus membayar sejumlah jasa teknologi serta royalti sebesar 3% dari penjualan bersih atas produk di bawah lisensi. Perjanjian ini berlaku untuk periode 7 (tujuh) tahun.
- e. Sejak tahun 1984, PT Panata Jaya Mandiri (PJM), anak perusahaan, telah mengadakan perjanjian bantuan teknis dan lisensi dengan Donaldson Company Inc., Amerika Serikat (Donaldson) untuk memproduksi, merakit dan memasarkan berbagai jenis penyaring (filter) di Indonesia, yang terakhir diperbaharui dengan perjanjian tertanggal 30 Juni 2000. Sesuai perjanjian tersebut, PJM harus membayar royalti sebesar 5% dari penjualan bruto produk-produk di bawah lisensi, kecuali untuk penjualan kepada

**PT SELAMAT SEMPURNA Tbk.  
AND SUBSIDIARIES  
NOTES TO CONSOLIDATED FINANCIAL  
STATEMENTS (Continued)**

For The Years Ended December 31, 2000 And 1999  
(In Rupiah)

- b. In 1994, the Company signed the technical assistance agreement with Usui Kokusai Sangyo Kaisha, Ltd., Japan (Usui) covering the production of brake pipes, as well as the commitment to purchase exclusively from Usui, the steel tubes, which are the main component for the production of brake pipes. The agreement is initially valid for 5 (five) years and is automatically renewable annually thereafter.
- c. Since 1994, the Company has a technical and management assistance agreement with Tokyo Radiator Mfg. Co. Ltd., Japan (Tokyo Radiator) in relation to the production of certain radiators and fuel tank products in Indonesia. Based on the agreement, the Company shall pay Tokyo Radiator royalty fee at the rate of 5% of net sales of the licensed products, consisting of 3% for technical guidance fee and 2% for management guidance fee. The agreement is initially valid for 3 (three) years and is automatically renewable every year thereafter.
- d. In 1995, the Company entered into a technical data and assistance agreement with General Motors Corporation (GM), USA whereby GM shall provide the Company with technical information that is developed and designed by DELPHI-Harrison Thermal System (a GM's division). As compensation, the Company shall pay technical and royalty fees computed at 3% of net sales of the licensed products. This agreement shall continue to be in effect for a period of 7 (seven) years.
- e. Since 1984, PT Panata Jaya Mandiri (PJM), one of the subsidiaries, has a technical assistance and license agreement with Donaldson Company Inc., USA (Donaldson) in relation to the production, assembly and sales of certain filter products in Indonesia, which was last renewed through an agreement dated June 30, 2000. In accordance with the agreement, PJM shall pay Donaldson royalty fee at the rate of 5% of gross sales of licensed products, excluding the sales of such products to Donaldson. The



**PT SELAMAT SEMPURNA Tbk.  
DAN ANAK PERUSAHAAN  
CATATAN ATAS LAPORAN KEUANGAN  
KONSOLIDASI (Lanjutan)**

Untuk Tahun Yang Berakhir Pada Tanggal-tanggal  
31 Desember 2000 Dan 1999  
(Dalam Rupiah)

**PT SELAMAT SEMPURNA Tbk.  
AND SUBSIDIARIES  
NOTES TO CONSOLIDATED FINANCIAL  
STATEMENTS (Continued)**

For The Years Ended December 31, 2000 And 1999  
(In Rupiah)

Donaldson. Perjanjian ini berlaku untuk 5 (lima) tahun. Selanjutnya, pada tanggal 30 Juni 2000, PJM juga menandatangani perjanjian kontrak dengan Donaldson untuk memproduksi jenis-jenis produk tertentu sesuai permintaan Donaldson dengan harga tertentu. Sesuai perjanjian tersebut, PJM menyetujui untuk tidak melakukan penjualan ekspor atas produk-produk di bawah lisensi tersebut secara langsung maupun tidak langsung, kecuali kepada Donaldson. Kontrak pembelian tersebut berlaku selama masa perjanjian bantuan teknis dan lisensi antara PJM dengan Donaldson tersebut masih berlangsung.

- f. Sejak tahun 1988, PT Andhi Chandra Automotive Products Tbk. (ACAP), anak perusahaan, telah menandatangani perjanjian bantuan teknis dan manajemen dengan Tokyo Roki Co. Ltd., Jepang untuk memproduksi, merakit dan memasarkan berbagai jenis penyaring (filter) di Indonesia, yang telah diperbaharui dengan perjanjian tertanggal 1 Agustus 2000. Perjanjian tersebut berlaku untuk periode 5 (lima) tahun dan dengan sendirinya dapat diperpanjang setiap tahun.

Jumlah beban royalti sehubungan dengan perjanjian sesuai butir a - f di atas adalah sebesar Rp 2.095.784.733 dan Rp 1.653.296.424, masing-masing untuk tahun yang berakhir pada tanggal-tanggal 31 Desember 2000 dan 1999, dan disajikan dalam akun "Beban Penjualan" dalam laporan laba rugi konsolidasi.

- g. Berdasarkan perjanjian pengalihan aktiva tanggal 31 Januari 1994, Perusahaan diberi hak opsi untuk membeli Gedung Wisma ADR yang terletak di Jalan Pluit Raya I No. 1 yang dimiliki oleh CV Auto Diesel Radiators Co. setiap saat dengan harga, syarat dan ketentuan yang akan ditetapkan kemudian oleh kedua belah pihak. Sampai dengan tanggal 8 Maret 2001 (tanggal laporan auditor independen), Perusahaan belum mempunyai rencana untuk melaksanakan hak (opsi) tersebut.
- h. Pada tanggal 8 April 1995, Perusahaan bersama-sama dengan pemegang saham lainnya dalam PJM menandatangani "Perjanjian antar Pemegang Saham PT Panata Jaya Mandiri", yang antara lain menyetujui pemberian hak (opsi) kepada

forementioned agreement, is valid for 5 (five) years. Furthermore, on June 30, 2000, PJM also entered into a "Supply Contract" agreement with Donaldson, under which PJM agreed to manufacture specific products ordered by Donaldson at certain price. Additionally, PJM agreed that it will not directly or indirectly sell the licensed products to anyone outside of Indonesia other than to Donaldson. The contract shall remain in full force and effect for the same period covered by the aforementioned technical assistance and license agreement.

- f. Since 1988, PT Andhi Chandra Automotive Products Tbk. (ACAP), one of the subsidiaries, has a technical and management assistance agreement with Tokyo Roki Co. Ltd., Japan in relation to the production and sales of certain filter products in Indonesia, which was last renewed on August 1, 2000. The said agreement is valid for 5 (five) years and is automatically renewable annually thereafter.

Total royalty expenses incurred in connection with the agreements referred to in items a - f above for the years ended December 31, 2000 and 1999 aggregated to Rp 2,095,784,733 and Rp 1,653,296,424, respectively, which are presented as part of "Selling Expenses" in the consolidated statements of income.

- g. The Company signed a sale and purchase agreement dated January 31, 1994, under which the Company is given an option to acquire Wisma ADR building, located in Pluit Raya I No. 1, from CV Auto Diesel Radiators Co. at certain price and term to be agreed and determined by both parties subsequent to the date of agreement. Until March 8, 2001 (the date of independent auditors' report), the Company does not yet have any fixed plan to exercise the said option.
- h. On April 8, 1995, the Company together with other stockholders of PJM entered into "Stockholders of PT Panata Jaya Mandiri Agreements", which provide that the said stockholders (except for Donaldson) agreed to make a first offer



**PT SELAMAT SEMPURNA Tbk.  
DAN ANAK PERUSAHAAN  
CATATAN ATAS LAPORAN KEUANGAN  
KONSOLIDASI (Lanjutan)**

Untuk Tahun Yang Berakhir Pada Tanggal-tanggal  
31 Desember 2000 Dan 1999  
(Dalam Rupiah)

**PT SELAMAT SEMPURNA Tbk.  
AND SUBSIDIARIES  
NOTES TO CONSOLIDATED FINANCIAL  
STATEMENTS (Continued)**

For The Years Ended December 31, 2000 And 1999  
(In Rupiah)

Donaldson Company Inc., untuk membeli terlebih dahulu setiap saham yang ingin dialihkan atau dijual oleh pemegang saham lainnya.

*the shares to Donaldson Company Inc., in case they decided to sell or otherwise transfer their shares in PJM.*

- i. Perusahaan dan anak perusahaan mempunyai fasilitas impor yang belum digunakan (unused letter of credit) dari PT Bank Mandiri (Persero) pada tanggal 31 Desember 2000 dengan jumlah keseluruhan sekitar Rp 12,8 milyar.
- j. Pada tanggal 31 Desember 2000, Perusahaan memiliki kontrak valuta berjangka (forward) jangka pendek dengan American Express Bank Ltd. (AMEX) dan PT Bank Mandiri (Persero), masing-masing sebesar US\$ 3.050.000 dan US\$ 1.000.000 dengan nilai tukar forward yang berkisar antara Rp 8.950 - Rp 9.670 dan akan jatuh tempo pada bulan Februari hingga April 2001. Rugi kurs bersih pada tahun 2000 atas kontrak forward tersebut, yaitu sejumlah Rp 1,03 milyar, disajikan sebagai bagian akun "Penghasilan (Beban) Lain-lain" dalam laporan laba rugi konsolidasi. Saldo kewajiban bersih yang timbul sehubungan dengan kontrak tersebut pada tanggal 31 Desember 2000, yaitu sebesar Rp 1,03 milyar, disajikan sebagai bagian akun "Biaya Masih Harus Dibayar dan Hutang Lain-lain". Pemenuhan kewajiban Perusahaan sehubungan dengan kontrak valuta berjangka dengan AMEX digaransikan dengan deposito berjangka Perusahaan yang ditempatkan di AMEX. Deposito berjangka tersebut selanjutnya telah dicairkan pada saat jatuh temponya kontrak valuta berjangka yang terkait.
- k. Perusahaan dan anak perusahaan memiliki kontrak pembelian mesin dan peralatan tertentu dengan nilai sekitar US\$ 2.717.600 dan GB£ 512.000. Pada tanggal 31 Desember 2000, saldo uang muka sehubungan dengan pembelian mesin dan peralatan adalah sebesar Rp 20.890.280.650, disajikan sebagai bagian dari "Aktiva Tidak Lancar" dalam neraca konsolidasi.

- i. *As of December 31, 2000, the Company and subsidiaries have unused letters of credit facilities from PT Bank Mandiri (Persero) aggregating to about Rp 12.8 billion.*
- j. *As of December 31, 2000, the Company entered into several short-term forward contracts with American Express Bank Ltd. (AMEX) and PT Bank Mandiri (Persero), with notional principals amounting to US\$ 3,050,000 and US\$ 1,000,000, respectively, with contracted forward rates ranging from Rp 8,950 to Rp 9,670. Those forward contracts are maturing on several dates in February until April 2001. The related net foreign exchange losses arising from those contracts in 2000 amounting to Rp 1.03 billion was presented as part of "Other Income (Charges)" in the consolidated statements of income, while the net forward payable balance as of December 31, 2000 totaling to Rp 1.03 billion is presented as part of "Accrued Expenses and Other Payables". The fulfillment of the Company's obligations under its forward contract with AMEX is guaranteed by the Company's time deposits placed at AMEX. Such time deposits have subsequently been liquidated upon maturity of the related contracts.*
- k. *The Company and subsidiaries have entered into certain machinery and equipment purchase contracts amounting to approximately of US\$ 2,717,600 and GB£ 512,000. As of December 31, 2000, the balance of advances for purchases amounting to Rp 20,890,280,650, presented as part of "Non-Current Assets" in the consolidated balance sheets.*



**PT SELAMAT SEMPURNA Tbk.  
DAN ANAK PERUSAHAAN  
CATATAN ATAS LAPORAN KEUANGAN  
KONSOLIDASI (Lanjutan)**

Untuk Tahun Yang Berakhir Pada Tanggal-tanggal  
31 Desember 2000 Dan 1999  
(Dalam Rupiah)

**PT SELAMAT SEMPURNA Tbk.  
AND SUBSIDIARIES  
NOTES TO CONSOLIDATED FINANCIAL  
STATEMENTS (Continued)**

For The Years Ended December 31, 2000 And 1999  
(In Rupiah)

- i. Sebagaimana yang ditentukan dalam Keputusan Menteri Tenaga Kerja Republik Indonesia No. Kep-150/Men/2000 tanggal 20 Juni 2000 (Kep-150) tentang "Penyelesaian Pemutusan Hubungan Kerja dan Penetapan Uang Pesangon, Uang Penghargaan Masa Kerja dan Ganti Kerugian di Perusahaan", Perusahaan dan anak perusahaan telah mencatat secara akrual sejumlah Rp 1,6 milyar pada tahun 2000 atas estimasi pembayaran kepada karyawan sehubungan dengan ketentuan tersebut, yang menurut pendapat manajemen dapat memenuhi ketentuan-ketentuan yang dipersyaratkan dalam Kep-150 tersebut.

- i. On June 20, 2000, the Ministry of Manpower (MOM) issued its Decree No. Kep-150/Men/2000 (Kep-150) regarding the "Settlement of Work Dismissal and Determination of Separation, Gratuity and Compensation Payments in Companies". The Company and subsidiaries have recorded an accrual of Rp 1.6 billion in 2000 for the estimated current benefits payments to their employees, which, in the opinion of management, can cover the requirements of Kep-150.

**23. AKTIVA DAN KEWAJIBAN DALAM MATA UANG ASING**

Pada tanggal 31 Desember 2000, Perusahaan dan anak perusahaan memiliki aktiva dan kewajiban moneter dalam mata uang asing, terutama sebagai berikut:

|   | Mata<br>Uang Asing<br><i>Foreign<br/>Currencies</i>            |
|---|--|
| <b>Aktiva</b>                             |  |
| Kas dan setara kas                        | US\$ 2.204.454<br>Sin\$ 159.822<br>JP¥ 839.082                 |
| Piutang usaha                             | US\$ 8.383.229<br>Sin\$ 472.376<br>JP¥ 17.325.309              |
| Jumlah                                    |  |
| <b>Kewajiban</b>                          |  |
| Hutang usaha                              | US\$ 2.097.245<br>JP¥ 18.644.885<br>GB£ 93.194<br>Sin\$ 94.712 |
| Biaya masih harus dibayar                 | US\$ 327.981<br>Sin\$ 220.172                                  |
| Hutang kontrak valuta berjangka (forward) | US\$ 4.050.000   |
| Jumlah                                    |  |
| Aktiva - Bersih                           |  |

**23. ASSETS AND LIABILITIES DENOMINATED IN FOREIGN CURRENCIES**

As of December 31, 2000, the Company and subsidiaries have monetary assets and liabilities denominated in foreign currencies, with details as follows:

| Ekuivalen<br>Dalam Rupiah<br><i>Equivalent In<br/>Rupiah Amount</i> |                                    |
|---|------------------------------------|
| (Rp'000)  |                                    |
|   | <b>Assets</b>                      |
| 21.151.740  | <i>Cash and cash equivalents</i>   |
| 885.262   |                                    |
| 70.124  |                                    |
| 80.437.081  | <i>Trade receivables</i>           |
| 2.616.515   |                                    |
| 1.447.928   |                                    |
| 106.608.650   | <b>Total</b>                       |
|   | <b>Liabilities</b>                 |
| 20.123.074  | <i>Trade payables</i>              |
| 1.558.201   |                                    |
| 1.324.582   |                                    |
| 524.725   |                                    |
| 3.146.981   | <i>Accrued expenses</i>            |
| 1.219.533   |                                    |
| 38.859.750  | <i>Short-term forward contract</i> |
| 66.756.846  | <b>Total</b>                       |
| 39.851.804  | <b>Net Assets</b>                  |



**PT SELAMAT SEMPURNA Tbk.  
DAN ANAK PERUSAHAAN  
CATATAN ATAS LAPORAN KEUANGAN  
KONSOLIDASI (Lanjutan)**  
Untuk Tahun Yang Berakhir Pada Tanggal-tanggal  
31 Desember 2000 Dan 1999  
(Dalam Rupiah)

Pada tanggal 8 Maret 2001, kurs rata-rata beberapa mata uang asing yang dikeluarkan Bank Indonesia adalah: US\$ 1 = Rp 9.900, JP¥ 1 = Rp 82,28, GB£ 1 = 14.474,81 dan Sin\$ 1 = Rp 5.631,09

**24. KONDISI EKONOMI**

Banyak negara di wilayah regional Asia Pasifik, termasuk Indonesia, mengalami dampak memburuknya kondisi ekonomi, yang dimulai sejak semester kedua tahun 1997, terutama karena depresiasi mata uang. Akibat utamanya adalah sangat langkanya likuiditas, tingginya tingkat bunga dan kurs mata uang. Dampak memburuknya kondisi ekonomi tersebut terhadap kondisi keuangan pelanggan perusahaan dan anak Perusahaan telah meningkatkan risiko kredit bawaan dalam sebagian piutang usaha, terutama piutang usaha lokal. Dalam kondisi ekonomi tersebut, harga bahan baku dan komponen yang digunakan dalam produksi Perusahaan dan anak perusahaan menjadi semakin meningkat, karena sebagian besar bahan baku dan komponen yang digunakan tersebut diimpor.

Pada saat ini, kondisi ekonomi Indonesia masih menghadapi ketidakpastian yang disebabkan oleh ketidakpastian kondisi sosial dan politik di dalam negeri. Pada tahun 1999, khususnya pada semester kedua, telah terdapat beberapa indikasi positif atas peningkatan kondisi ekonomi Indonesia tersebut, setidaknya pada tingkat makro, yang ditandai antara lain dengan penurunan tingkat inflasi pada tingkat yang dapat dikendalikan, kegiatan ekonomi yang telah membaik dan cenderung meningkat, serta penurunan tingkat bunga menuju tingkat sebelum krisis. Walaupun demikian, pada tahun 2000, kurs mata uang Rupiah terhadap mata uang asing lainnya (terutama Dolar AS) masih mengalami fluktuasi, yang antara lain dipengaruhi oleh ketidakpastian kondisi sosial dan politik di dalam negeri. Laporan keuangan konsolidasi pada tanggal dan untuk tahun yang berakhir pada tanggal-tanggal 31 Desember 2000 dan 1999 mencakup dampak memburuknya kondisi ekonomi tersebut, sepanjang hal itu dapat ditentukan dan diperkirakan.

**PT SELAMAT SEMPURNA Tbk.  
AND SUBSIDIARIES  
NOTES TO CONSOLIDATED FINANCIAL  
STATEMENTS (Continued)**  
For The Years Ended December 31, 2000 And 1999  
(In Rupiah)

As of March 8, 2001, rates of exchange for certain foreign currencies issued by Bank Indonesia are: US\$ 1 = Rp 9,900, JP¥ 1 = Rp 82.28, GB£ 1 = 14,474.81 and Sin\$ 1 = Rp 5,631.09.

**24. ECONOMIC CONDITIONS**

Many Asia Pacific countries, including Indonesia, were adversely affected by the economic crisis that started in the second semester of 1997, which mainly resulted from currency devaluation. The principal consequences of which have been an extreme lack of liquidity and highly volatile exchange and interest rates. The effects of such adverse economic conditions on the financial conditions of the Company's and subsidiaries' customers have increased credit risk inherent in receivables from certain customers, especially the local customers. Furthermore, the related prices of materials and components used in the manufacture of the Company's and subsidiaries' products have increased significantly, given that a lot of the materials and components used are imported.

Currently, the Indonesian economy is still faced with uncertainties brought about by the domestic social and political instabilities. On a macro level, however the positive trends achieved since mid-1999 on certain major economic indicators, such as the manageable inflation level, improved and increasing economic activities and reduced interest rates, have been sustained during 2000. However, the Indonesian Rupiah has resumed its volatility against the major foreign currencies (most notably-the US Dollar) during 2000 and has remained sensitive to domestic social and political events as well as regional factors. The accompanying consolidated financial statements as of and for the years ended December 31, 2000 and 1999 includes the effects of the foregoing economic events to the extent that they can be determined and estimated.



**PT SELAMAT SEMPURNA Tbk.  
DAN ANAK PERUSAHAAN  
CATATAN ATAS LAPORAN KEUANGAN  
KONSOLIDASI (Lanjutan)**

Untuk Tahun Yang Berakhir Pada Tanggal-tanggal  
31 Desember 2000 Dan 1999  
(Dalam Rupiah)

Dalam memberikan respon terhadap kondisi ekonomi tersebut, manajemen terus berupaya untuk meningkatkan penjualan ekspor, serta melakukan program pengurangan biaya, yang meliputi peningkatan efisiensi seluruh kegiatan utama Perusahaan dan anak perusahaan.

Penyelesaian kondisi ekonomi tersebut tergantung pada kebijakan fiskal, moneter dan kebijakan lainnya yang telah dan akan diambil oleh pemerintah Indonesia, yang merupakan suatu tindakan yang berada di luar kendali Perusahaan dan anak perusahaan. Oleh karena itu, tidaklah mungkin untuk menentukan dampak masa depan memburuknya kondisi ekonomi terhadap likuiditas dan pendapatan Perusahaan dan anak perusahaan, termasuk dampak yang berasal dari pelanggan, pemasok, kreditur dan pemegang saham.

**PT SELAMAT SEMPURNA Tbk.  
AND SUBSIDIARIES  
NOTES TO CONSOLIDATED FINANCIAL  
STATEMENTS (Continued)**

For The Years Ended December 31, 2000 And 1999  
(In Rupiah)

*In response to these economic conditions, management plans to continue to focus its efforts in increasing export sales, as well as the implementation of various cost cutting programs, including the enhancement of efficiency in all of the Company's and subsidiaries' key activities.*

*Resolution of the current economic conditions is dependent on the fiscal, monetary and other measures that have been and will be undertaken by the Indonesian government, actions which are beyond the control of the Company and subsidiaries. It is not possible to determine the future effects that a continuation of current economic conditions may have on the Company's and subsidiaries' liquidity and earnings, including the effects flowing through from their customers, suppliers, creditors and stockholders.*

---

**25. REKLASIFIKASI AKUN**

Hutang hubungan istimewa pada tanggal 31 Desember 1999 telah direklasifikasi dari kewajiban lancar menjadi kewajiban tidak lancar, sesuai dengan Peraturan No. VIII.G.7 Lampiran Keputusan Ketua BAPEPAM No. Kep-06 / PM / 2000 tanggal 13 Maret 2000 tentang "Pedoman Penyajian Laporan Keuangan".

---

**25. RECLASSIFICATION OF ACCOUNTS**

*Due to related parties as of December 31, 1999 has been reclassified from current liabilities to non-current liabilities, in compliance with BAPEPAM Regulation No. VIII.G.7, Decree No. Kep-06 / PM / 2000 dated March 13, 2000, "The Guidelines for Financial Statements Presentation".*