



**Laporan No. 00180/2.0118-00/BS/04/0520/1/VI/2024**  
**File No. 056.4/IDR/DO.2/BFO/VI/2024**  
**LAPORAN PENDAPAT KEWAJARAN**  
**RENCANA TRANSAKSI**  
**PEMBELIAN PROPERTI BERUPA TANAH KOSONG**  
**MILIK PT ADRINDO PERKASA**  
**OLEH PT HYDRAXLE PERKASA**  
**(PERUSAHAAN TERKENDALI PT SELAMAT SEMPURNA Tbk)**



Laporan No. 00180/2.0118-00/BS/04/0520/1/VI/2024  
File No. 056.4/IDR/DO.2/BFO/VI/2024

Jakarta, 24 Juni 2024

Kepada Yth.

**PT Selamat Sempurna Tbk**

Jalan Kapuk Kamal, 88, Kamal Muara  
Penjaringan, Jakarta Utara  
DKI Jakarta 14470

Dengan hormat,

**Perihal : Laporan Pendapat Kewajaran Rencana Transaksi Pembelian Properti Berupa Tanah Kosong milik PT Adrindo Perkasa oleh PT Hydraxle Perkasa (Perusahaan Terkendali PT Selamat Sempurna Tbk)**

Kantor Jasa Penilai Publik Iskandar dan Rekan (IDR atau Penilai atau Kami) telah memperoleh izin usaha dari Menteri Keuangan berdasarkan surat keputusannya No. 772/KM.1/2013 tanggal 12 November 2013 dan telah terdaftar di Otoritas Jasa Keuangan (OJK) berdasarkan Surat No. S-774/PM.25/2013 tanggal 27 November 2013 dengan Surat Tanda Terdaftar Profesi Penunjang Pasar Modal yang telah dilakukan pendaftaran ulang dengan No. STTD.PPB-33/PJ-1/PM.02/2023 tanggal 6 Juli 2023 sebagai Penilai Properti/Aset dan Bisnis di Pasar Modal.

Berdasarkan surat proposal/kontrak perjanjian kerja yang telah disepakati antara IDR dengan PT Selamat Sempurna Tbk No. 023.2/IDR/DO.2/Pr-BFO/II/2024 tanggal 1 Februari 2024, IDR telah melaksanakan Penilaian untuk Pendapat Kewajaran Rencana Transaksi Pembelian Tanah Kosong milik PT Adrindo Perkasa oleh PT Hydraxle Perkasa (Perusahaan Terkendali PT Selamat Sempurna Tbk) seperti yang tertuang dalam laporan ini.

#### **Latar Belakang**

PT Selamat Sempurna Tbk (selanjutnya disebut SMSM atau Perseroan atau Perusahaan) merupakan perusahaan terbuka yang terdaftar pada Bursa Efek Indonesia (selanjutnya disebut BEI). SMSM memiliki perusahaan terkendali yaitu PT Hydraxle Perkasa (selanjutnya disebut HDP). HDP berencana untuk membeli properti berupa tanah kosong milik PT Adrindo Perkasa (selanjutnya disebut ADP). Properti tanah kosong tersebut terletak berdampingan (bersambungan) dengan tanah pabrik yang telah dimiliki HDP yang berlokasi di Desa Kadu Jaya, Kecamatan Curug, Kabupaten Tangerang, Provinsi Banten dan akan digunakan untuk mendukung kegiatan operasional HDP. Rencana transaksi pembelian properti berupa tanah kosong milik ADP oleh HDP selanjutnya disebut Rencana Transaksi. Atas Rencana Transaksi tersebut diperlukan penilaian properti dan pendapat kewajaran (*fairness opinion*) dari Penilai Independen.

Sebagai perusahaan terbuka, Perseroan wajib menaati Peraturan Otoritas Jasa Keuangan (OJK) untuk melaksanakan transaksi tersebut, terutama Peraturan OJK No. 17/POJK.04/2020 dan No. 42/POJK.04/2020. Sehubungan dengan Rencana Transaksi tersebut, Perseroan telah menunjuk serta menggunakan pendapat dari Kantor Jasa Penilai Publik Iskandar dan Rekan (selanjutnya disebut IDR atau Penilai atau Kami), selaku Penilai Independen yang memberikan pendapat kewajaran atas Rencana Transaksi tersebut.

IDR telah memperoleh izin usaha dari Menteri Keuangan berdasarkan surat keputusannya No. 772/KM.1/2013 tanggal 12 November 2013 dan telah terdaftar di Otoritas Jasa Keuangan (OJK) berdasarkan Surat No. S-774/PM.25/2013 tanggal 27 November 2013 dengan Surat Tanda Terdaftar Profesi Penunjang Pasar Modal yang telah dilakukan pendaftaran ulang dengan No. STTD.PPB-33/PJ-1/PM.02/2023 tanggal 6 Juli 2023 sebagai Penilai Properti/Aset dan Bisnis di Pasar Modal.

### **Objek Penilaian**

Objek penilaian adalah rencana transaksi pembelian properti berupa tanah kosong yang terletak di Desa Kadu Jaya, Kecamatan Curug, Kabupaten Tangerang, Provinsi Banten milik ADP oleh HDP.

### **Pihak-Pihak Yang Bertransaksi**

Pihak-pihak yang bertransaksi adalah ADP dengan HDP dimana ADP sebagai penjual dan HDP sebagai pembeli.

### **Maksud dan Tujuan Penilaian**

Maksud penugasan ini adalah untuk memberikan penilaian independen atas pendapat kewajaran (*Fairness Opinion*) atas Rencana Transaksi dengan tujuan pelaksanaan transaksi.

### **Tanggal Penilaian**

Tanggal penilaian 31 Desember 2023 ditetapkan berdasarkan laporan keuangan Perseroan yang berakhir pada tanggal 31 Desember 2023 yang telah diaudit oleh Kantor Akuntan Publik (KAP) Purwantono, Sungkoro & Surja dan telah ditandatangani oleh Akuntan Publik Sinarta yang terdaftar di Otoritas Jasa Keuangan.

### **Asumsi dan Kondisi Pembatas**

- Laporan Penilaian ini bersifat *non-disclaimer opinion*.
- Penilai melakukan penelaahan atas status hukum dokumen-dokumen yang digunakan dalam proses penilaian.
- Data dan informasi berasal dari sumber yang dapat dipercaya keakuratannya.
- Proyeksi keuangan yang digunakan adalah proyeksi keuangan yang telah disesuaikan yang mencerminkan kewajaran proyeksi keuangan yang dibuat oleh manajemen dengan kemampuan pencapaiannya (*fiduciary duty*), jika penilaian menggunakan proyeksi keuangan.
- Penilai bertanggung jawab atas pelaksanaan penilaian dan kewajaran proyeksi keuangan.
- Laporan Penilaian ini terbuka untuk publik kecuali informasi yang bersifat rahasia, yang dapat memengaruhi operasional perusahaan.
- Penilai bertanggung jawab atas Laporan Penilaian dan kesimpulan nilai akhir.
- Penilai memperoleh informasi atas status hukum Objek Penilaian dari pemberi tugas.
- Asumsi-asumsi dan Kondisi Pembatas lainnya diungkapkan dalam laporan.

### **Pendekatan dan Metode**

Sesuai dengan ruang lingkup penilaian, pendekatan dan metode yang digunakan adalah:

- a. Melakukan analisis transaksi.
- b. Melakukan analisis kualitatif atas Rencana Transaksi.
- c. Melakukan analisis kuantitatif atas Rencana Transaksi.
- d. Melakukan analisis kewajaran nilai transaksi.
- e. Melakukan analisis atas faktor lain yang relevan.

### **Kejadian Setelah Tanggal Penilaian (*Subsequent Event*)**

Berdasarkan Surat Keterangan No. 025/N/Ket.VI/2024 tanggal 21 Juni 2024 yang dibuat oleh Notaris Kamelina, S.H. berkedudukan di Jakarta Utara, mengenai:

Perubahan Susunan Direksi dan Dewan Komisaris Perseroan, menjadi sebagai berikut:

#### **Dewan Komisaris**

Komisaris Utama : Eddy Hartono  
Wakil Komisaris Utama : Surja Hartono  
Komisaris Independen : Joseph Pulo

#### **Direksi**

Direktur Utama : Djojo Hartono  
Wakil Direktur Utama : Ang Andri Pribadi  
Direktur : Aris Setyapranarka  
Direktur : Roni Kunto  
Direktur : Sumarni

Sejak tanggal penilaian hingga tanggal penerbitan laporan ini tidak terjadi perubahan yang berpengaruh secara material terhadap asumsi-asumsi yang digunakan dalam penilaian yang dapat secara signifikan mempengaruhi hasil penilaian.



### **Pendapat Kewajaran Atas Transaksi**

Hasil analisis atas nilai transaksi pembelian properti berupa tanah kosong milik ADP oleh HDP adalah nilai transaksi sama dengan Nilai Pasarnya memberikan kesimpulan bahwa nilai transaksi adalah wajar.

Hasil analisis atas dampak keuangan dari transaksi yang akan dilakukan terhadap kepentingan pemegang saham memberikan kesimpulan bahwa berdasarkan analisis laporan keuangan proforma dan proyeksi keuangan Perseroan tidak terdapat kontribusi nilai tambah bagi Perseroan, namun dengan dilakukannya transaksi Perseroan dapat mendukung operasional HDP dan berpotensi memperoleh keuntungan dari kenaikan nilai investasinya pada saham HDP atas apresiasi nilai aset tanah milik HDP sejalan dengan kepentingan pemegang saham.

Hasil analisis atas pertimbangan bisnis dari manajemen terkait dengan transaksi terhadap kepentingan pemegang saham adalah properti tanah objek transaksi milik ADP terletak berdampingan (bersambungan) dengan tanah pabrik saat ini yang telah dimiliki HDP sehingga dapat memperluas area tanah pabrik yang ada dan dapat mendukung kegiatan operasional HDP sejalan dengan kepentingan pemegang saham.

Berdasarkan kesimpulan dari hasil analisis tersebut diatas, maka kami berpendapat bahwa rencana transaksi adalah **wajar**.

Hormat kami,

**KJPP ISKANDAR DAN REKAN**



**Radithe Pramudito, SE., M.Ec.Dev., MAPPI (Cert.)**

**Rekan**

**Penilai Properti/Aset dan Bisnis**

MAPPI No.: 10-S-02670

RMK-2017.00316

NIPP Menkeu No. P – 1.13.00355

NIPP Menkeu No. B – 1.18.00520

STTD OJK No: STTD.PPB-33/PJ-1/PM.02/2023



## PERNYATAAN PENILAI

1. Bahwa penugasan penilaian Pendapat Kewajaran dilakukan atas Rencana Transaksi.
2. Dalam mempersiapkan Laporan Pendapat Kewajaran ini Kami telah bertindak secara independen tanpa adanya konflik dan tidak terafiliasi dengan Perseroan, maupun pemegang saham Perseroan ataupun pihak-pihak yang terkait dengan Perseroan tersebut. Kami juga tidak mempunyai kepentingan ataupun keuntungan pribadi berkaitan dengan penugasan ini. Selanjutnya, laporan pendapat kewajaran ini tidak dilakukan untuk memberikan keuntungan atau kerugian pada pihak manapun.
3. Bahwa perhitungan dan analisis dalam pemberian pendapat kewajaran telah dilakukan dengan benar sebagaimana diungkapkan dalam laporan ini.
4. Bahwa penugasan penilaian profesional telah dilaksanakan sesuai dengan peraturan perundang-undangan yang berlaku.
5. Penilai menaati Kode Etik Penilai Indonesia dan penilaian dilakukan sesuai dengan Standar Penilaian Indonesia (KEPI & SPI VII-2018)
6. Bahwa penilaian yang dihasilkan dalam penugasan penilaian professional telah disajikan sebagai kesimpulan.
7. Bahwa lingkup pekerjaan dan data yang dianalisis telah diungkapkan.
8. Bahwa kami bertanggung jawab atas laporan pendapat kewajaran.
9. Bahwa kesimpulan penilaian telah sesuai dengan asumsi-asumsi dan kondisi pembatas.
10. Bahwa data ekonomi dan industri dalam laporan ini diperoleh dari berbagai sumber yang diyakini penilai dapat dipertanggungjawabkan.

Penilai Publik,

Radithe Pramudito, SE., M.Ec.Dev., MAPPI (Cert.)

MAPPI No.: 10-S-02670

RMK-2017.00316

NIPP Menkeu No. P – 1.13.00355

NIPP Menkeu No. B – 1.18.00520

STTD OJK No: STTD.PPB-33/PJ-1/PM.02/2023

Reviuer,

Adhitya Anindito, S.I.Kom., S.H., M.M., MAPPI (Cert.)

MAPPI No.: 11-S-03079

RMK-2017.00547

Penilai,

Sigit E. Purnomo, SE.

MAPPI No.: 19-T-09657

RMK-2020.03575

Ryan Suradireja


MAPPI No.: 19-P-09941


RMK-2021.03692

Syafika Firdausha, A.Md.Ak.

MAPPI No.: 21-T-11013

RMK- 2022.04256

  
A blue circular stamp of Iskandar dan Rekan is visible behind the signature. The stamp contains the text 'KANTOR JASA PENILAI PUBLIK ISKANDAR DAN REKAN' and 'JAKARTA'.









## DAFTAR ISI

<b>SURAT LAPORAN PENDAPAT KEWAJARAN ATAS RENCANA TRANSAKSI .....</b>	<b>i</b>
<b>PERNYATAAN PENILAI .....</b>	<b>v</b>
<b>DAFTAR ISI .....</b>	<b>vi</b>
<b>BAB I PENDAHULUAN .....</b>	<b>I-1</b>
1.1. Latar Belakang .....	I-1
1.2. Identitas Pemberi Tugas .....	I-1
1.3. Objek Penilaian .....	I-1
1.4. Maksud dan Tujuan Penilaian .....	I-1
1.5. Tanggal Penilaian .....	I-2
1.6. Ruang Lingkup Penilaian .....	I-2
1.7. Pendekatan dan Metode .....	I-2
1.8. Pihak-Pihak Yang Bertransaksi .....	I-2
1.9. Pernyataan Independensi dan Tidak Adanya Benturan Kepentingan .....	I-3
1.10. Uraian Mengenai Penilai Usaha Dan/Atau Penilai Properti Serta Hasil Penilaian Oleh Penilai Usaha Dan/Atau Penilai Properti Yang Menjadi Dasar Dalam Pemberian Pendapat Kewajaran Atas Rencana Transaksi .....	I-3
1.11. Sumber Data .....	I-3
1.12. Informasi Mengenai Identitas Dan Jabatan Pihak-Pihak Yang Telah Diwawancarai Dan Hubungannya Dengan Objek Penilaian .....	I-4
1.13. Asumsi dan Kondisi Pembatas .....	I-4
1.14. Kejadian Setelah Tanggal Penilaian ( <i>Subsequent Event</i> ) .....	I-6
1.15. Definisi dan Istilah .....	I-7
<b>BAB II ANALISIS TRANSAKSI .....</b>	<b>II-1</b>
2.1. Analisis Pengaruh Transaksi Terhadap Keuangan Perseroan .....	II-1
2.2. Analisis Likuiditas Dari Transaksi .....	II-1
2.3. Nilai Transaksi .....	II-1
2.4. Materialitas Nilai Transaksi .....	II-1
2.5. Hubungan Antara Pihak-Pihak Yang Bertransaksi .....	II-2
2.6. Analisis Perjanjian Dan Persyaratan Yang Telah Disepakati .....	II-3
2.7. Analisis Manfaat Dan Risiko Dari Transaksi .....	II-3
<b>BAB III ANALISIS KUALITATIF .....</b>	<b>III-1</b>
3.1. Riwayat Singkat Perusahaan Dan Kegiatan Usaha .....	III-1
3.2. Analisis Industri dan Lingkungan .....	III-3
3.3. Alasan Dilakukannya Transaksi .....	III-10
3.4. Keuntungan Dan Kerugian Yang Bersifat Kualitatif Atas Transaksi Yang Akan Dilakukan .....	III-10
<b>BAB IV ANALISIS KUANTITATIF .....</b>	<b>IV-1</b>
4.1. Penilaian Atas Potensi Pendapatan, Aset, Kewajiban dan Kondisi Keuangan .....	IV-1
4.2. Analisis Inkremental .....	IV-22
<b>BAB V ANALISIS KEWAJARAN NILAI TRANSAKSI .....</b>	<b>V-1</b>
5.1. Hasil Penilaian Objek Transaksi .....	V-1
5.2. Nilai Transaksi .....	V-1
5.3. Analisis Kewajaran Nilai Transaksi .....	V-1
5.4. Analisis Bahwa Nilai Transaksi Memberikan Nilai Tambah dari Transaksi Yang Dilakukan .....	V-1
<b>BAB VI ANALISIS ATAS FAKTOR LAIN YANG RELEVAN .....</b>	<b>VI-1</b>
6.1. Analisis Ketidakpastian Rencana Pembiayaan Dalam Rencana Transaksi .....	VI-1
6.2. Analisis Ketidakpastian Nilai Tukar Mata Uang .....	VI-1
6.3. Analisis Ketidakpastian Risiko Pasar .....	VI-2

6.4. Analisis Faktor Lain Yang Berpengaruh..... VI-3

**BAB VII KESIMPULAN PENDAPAT KEWAJARAN ATAS TRANSAKSI .....VII-1**

**LAMPIRAN**





## **BAB I**

### **PENDAHULUAN**

#### **1.1. Latar Belakang**

PT Selamat Sempurna Tbk (selanjutnya disebut SMSM atau Perseroan atau Perusahaan) merupakan perusahaan terbuka yang terdaftar pada Bursa Efek Indonesia (selanjutnya disebut BEI). SMSM memiliki perusahaan terkendali yaitu PT Hydraxle Perkasa (selanjutnya disebut HDP). HDP berencana untuk membeli properti berupa tanah kosong milik PT Adrindo Perkasa (selanjutnya disebut ADP). Properti tanah kosong tersebut terletak berdampingan (bersambungan) dengan tanah pabrik yang telah dimiliki HDP yang berlokasi di Desa Kadu Jaya, Kecamatan Curug, Kabupaten Tangerang, Provinsi Banten dan akan digunakan untuk mendukung kegiatan operasional HDP. Rencana transaksi pembelian properti berupa tanah kosong milik ADP oleh HDP selanjutnya disebut Rencana Transaksi. Atas Rencana Transaksi tersebut diperlukan penilaian properti dan pendapat kewajaran (*fairness opinion*) dari Penilai Independen.

Sebagai perusahaan terbuka, Perseroan wajib menaati Peraturan Otoritas Jasa Keuangan (OJK) untuk melaksanakan transaksi tersebut, terutama Peraturan OJK No. 17/POJK.04/2020 dan No. 42/POJK.04/2020. Sehubungan dengan Rencana Transaksi tersebut, Perseroan telah menunjuk serta menggunakan pendapat dari Kantor Jasa Penilai Publik Iskandar dan Rekan (selanjutnya disebut IDR atau Penilai atau Kami), selaku Penilai Independen yang memberikan pendapat kewajaran atas Rencana Transaksi tersebut.

IDR telah memperoleh izin usaha dari Menteri Keuangan berdasarkan surat keputusannya No. 772/KM.1/2013 tanggal 12 November 2013 dan telah terdaftar di Otoritas Jasa Keuangan (OJK) berdasarkan Surat No. S-774/PM.25/2013 tanggal 27 November 2013 dengan Surat Tanda Terdaftar Profesi Penunjang Pasar Modal yang telah dilakukan pendaftaran ulang dengan No. STTD.PPB-33/PJ-1/PM.02/2023 tanggal 6 Juli 2023 sebagai Penilai Properti/Aset dan Bisnis di Pasar Modal.

#### **1.2. Identitas Pemberi Tugas**

Nama Pemberi Tugas : PT Selamat Sempurna Tbk  
Bidang Usaha : Automotive and Components  
Alamat Kantor : Jalan Kapuk Kamal, 88, Kamal Muara, Penjaringan, Jakarta Utara  
DKI Jakarta 14470  
No. Telepon/Fax : (021) 661-00-33, 669-02-44/(021) 661-8438, 669-6237  
Email : lidiana.widjojo@adr-group.com  
Website : www.smsm.co.id

#### **1.3. Objek Penilaian**

Objek penilaian adalah rencana transaksi pembelian properti berupa tanah kosong yang terletak di Desa Kadu Jaya, Kecamatan Curug, Kabupaten Tangerang, Provinsi Banten milik ADP oleh HDP.

#### **1.4. Maksud dan Tujuan Penilaian**

Maksud penugasan ini adalah untuk memberikan penilaian independen atas pendapat kewajaran (*Fairness Opinion*) atas Rencana Transaksi dengan tujuan pelaksanaan transaksi.

### 1.5. Tanggal Penilaian

Tanggal penilaian 31 Desember 2023 ditetapkan berdasarkan laporan keuangan Perseroan yang berakhir pada tanggal 31 Desember 2023 yang telah diaudit oleh Kantor Akuntan Publik (KAP) Purwantono, Sungkoro & Surja dan telah ditandatangani oleh Akuntan Publik Sinarta yang terdaftar di Otoritas Jasa Keuangan.

### 1.6. Ruang Lingkup Penilaian

Pendapat Kewajaran (*Fairness Opinion*) merupakan suatu pernyataan yang diberikan oleh Penilai Usaha untuk menyatakan bahwa suatu transaksi yang akan dilakukan adalah wajar atau tidak wajar. Ruang lingkup penilaian, antara lain:

- a. Identifikasi masalah (identifikasi asumsi dan kondisi pembatas, tujuan dan objek penilaian, definisi penilaian dan tanggal penilaian),
- b. Pengumpulan data,
- c. Analisis data,
- d. Estimasi nilai sesuai dengan dasar nilai dan premis nilai yang digunakan dengan menggunakan pendekatan penilaian,
- e. Penulisan laporan.

Sesuai dengan peraturan Otoritas Jasa Keuangan (OJK) No. 35/POJK.04/2020 tentang Penilaian dan Penyajian Laporan Penilaian Bisnis di Pasar Modal, pemberian pendapat kewajaran setelah dilakukan analisis atas:

- a. Nilai dari objek yang ditransaksikan.
- b. Dampak keuangan dari transaksi yang akan dilakukan terhadap kepentingan pemegang saham.
- c. Pertimbangan bisnis yang digunakan oleh manajemen perusahaan terkait dengan Rencana Transaksi yang akan dilakukan terhadap kepentingan pemegang saham.

Sifat Rencana Transaksi terkait dengan ada atau tidak adanya hubungan antara pihak-pihak yang bertransaksi diatur sesuai dengan Peraturan OJK No. 42/POJK.04/2020 tentang Transaksi Afiliasi dan Benturan Kepentingan dan nilai materialitas Rencana Transaksi diatur sesuai dengan Peraturan OJK No. 17/POJK.04/2020 tentang Transaksi Material dan Perubahan Kegiatan Usaha.

Sehubungan dengan peraturan-peraturan tersebut berkaitan dengan penunjukkan IDR untuk memberikan pendapat kewajaran atas Rencana Transaksi, maka ruang lingkup pendapat kewajaran berdasarkan pada analisis atas kewajaran dari Rencana Transaksi tersebut.

### 1.7. Pendekatan dan Metode

Sesuai dengan ruang lingkup penilaian, pendekatan dan metode yang digunakan adalah:

- a. Melakukan analisis transaksi.
- b. Melakukan analisis kualitatif atas Rencana Transaksi.
- c. Melakukan analisis kuantitatif atas Rencana Transaksi.
- d. Melakukan analisis kewajaran nilai transaksi.
- e. Melakukan analisis atas faktor lain yang relevan.

### 1.8. Pihak-Pihak Yang Bertransaksi

Pihak-pihak yang bertransaksi adalah ADP dengan HDP dimana ADP sebagai penjual dan HDP sebagai pembeli.

### **1.9. Pernyataan Independensi dan Tidak Adanya Benturan Kepentingan**

1. Dalam mempersiapkan Laporan Pendapat Kewajaran ini kami tidak ada benturan kepentingan dengan Perseroan maupun pihak yang terafiliasi dengan Perseroan dan transaksi yang akan dilakukan Perseroan.
2. Dalam mempersiapkan Laporan Pendapat Kewajaran ini kami telah bertindak secara independen tanpa adanya konflik dan tidak terafiliasi dengan Perseroan, maupun pemegang saham Perseroan ataupun pihak-pihak yang terkait dengan Perseroan tersebut. Kami juga tidak mempunyai kepentingan ataupun keuntungan pribadi berkaitan dengan penugasan ini. Selanjutnya, laporan pendapat kewajaran ini tidak dilakukan untuk memberikan keuntungan atau kerugian pada pihak manapun.
3. Tidak ada satupun dari pemilik ataupun pegawai kami yang memiliki kepentingan dalam bentuk apapun yang dapat menghalangi kami untuk melakukan penilaian secara independen terhadap pendapat kewajaran ini. Kompensasi dan honorarium kami tidak bergantung kepada kejadian maupun kesimpulan yang diambil oleh Perseroan sebagai akibat dari laporan kami ini.

### **1.10. Uraian Mengenai Penilai Usaha Dan/Atau Penilai Properti Serta Hasil Penilaian Oleh Penilai Usaha Dan/Atau Penilai Properti Yang Menjadi Dasar Dalam Pemberian Pendapat Kewajaran Atas Rencana Transaksi**

Dalam pendapat kewajaran ini kami menggunakan hasil penilaian dari Penilai Properti yang telah melakukan penilaian terhadap objek transaksi.

Berdasarkan Laporan Penilaian Properti No. 00163/2.0118-00/PI/04/0355/1/VI/2024 tanggal 7 Juni 2024 yang diterbitkan oleh KJPP Iskandar dan Rekan, menyatakan bahwa Nilai Pasar Properti berupa tanah kosong yang terletak di Desa Kadu Jaya, Kecamatan Curug, Kabupaten Tangerang, Provinsi Banten per 31 Desember 2023 sebesar Rp 2.671.000.000,-.

### **1.11. Sumber Data**

Dalam menyusun Pendapat Kewajaran ini, kami telah menelaah, mempertimbangkan, mengacu, atau melaksanakan prosedur atas data dan informasi, antara lain sebagai berikut:

- a) *Copy* legalitas dan perizinan SMSM.
- b) *Copy* legalitas dan perizinan ADP.
- c) *Copy* legalitas dan perizinan HDP.
- d) Laporan keuangan SMSM untuk tahun yang berakhir pada tanggal 31 Desember 2023 yang telah diaudit oleh Akuntan Publik Sinarta dari KAP Purwantono, Sungkoro & Surja dengan opini wajar, dalam semua hal yang material.
- e) Laporan keuangan SMSM untuk tahun yang berakhir pada tanggal 31 Desember 2022 yang telah diaudit oleh Akuntan Publik Sinarta dari KAP Purwantono, Sungkoro & Surja dengan opini wajar, dalam semua hal yang material.
- f) Laporan keuangan SMSM untuk tahun yang berakhir pada tanggal 31 Desember 2021 yang telah diaudit oleh Akuntan Publik Sinarta dari KAP Purwantono, Sungkoro & Surja dengan opini wajar, dalam semua hal yang material.
- g) Laporan keuangan SMSM untuk tahun yang berakhir pada tanggal 31 Desember 2020 yang telah diaudit oleh Akuntan Publik Manto dari KAP Purwantono, Sungkoro & Surja dengan opini wajar, dalam semua hal yang material.

- h) Laporan keuangan SMSM untuk tahun yang berakhir pada tanggal 31 Desember 2019 yang telah diaudit oleh Akuntan Publik Manto dari KAP Purwantono, Sungkoro & Surja dengan opini wajar, dalam semua hal yang material.
- i) Laporan keuangan proforma SMSM per 31 Desember 2023 sebelum dan setelah transaksi dari manajemen Perseroan.
- j) Surat dari ADP kepada HDP No. 0156/AP/II/24 tanggal 1 Februari 2024 perihal Penawaran Pembelian Tanah.
- k) Surat dari HDP kepada ADP No. 0157/HP/IV/24 tanggal 1 April 2024 perihal Tanggapan atas Penawaran Pembelian Tanah.
- l) Proyeksi keuangan dari manajemen Perseroan.
- m) Laporan Penilaian Properti No. 00163/2.0118-00/PI/04/0355/1/VI/2024 tanggal 7 Juni 2024 yang diterbitkan oleh KJPP Iskandar dan Rekan, menyatakan bahwa Nilai Pasar Properti berupa tanah kosong yang terletak di Desa Kadu Jaya, Kecamatan Curug, Kabupaten Tangerang, Provinsi Banten.
- n) Hasil wawancara dengan pihak manajemen Perseroan mengenai alasan, latar belakang, dan hal-hal lain yang terkait dengan Transaksi.

#### **1.12. Informasi Mengenai Identitas Dan Jabatan Pihak-Pihak Yang Telah Diwawancarai Dan Hubungannya Dengan Objek Penilaian**

Kami telah melakukan diskusi dan wawancara dengan manajemen Perseroan pada tanggal 11 Maret 2024 – 4 Juni 2024. Identitas yang kami wawancarai adalah Bapak Ang Andri Pribadi sebagai representatif Perseroan.

#### **1.13. Asumsi dan Kondisi Pembatas**

- a) Laporan Penilaian ini bersifat *non-disclaimer opinion*.
- b) Penilai melakukan penelaahan atas status hukum dokumen-dokumen yang digunakan dalam proses penilaian.
- c) Data dan informasi berasal dari sumber yang dapat dipercaya keakuratannya.
- d) Proyeksi keuangan yang digunakan adalah proyeksi keuangan yang telah disesuaikan yang mencerminkan kewajaran proyeksi keuangan yang dibuat oleh manajemen dengan kemampuan pencapaiannya (*fiduciary duty*), jika penilaian menggunakan proyeksi keuangan.
- e) Penilai bertanggung jawab atas pelaksanaan penilaian dan kewajaran proyeksi keuangan.
- f) Laporan Penilaian ini terbuka untuk publik kecuali informasi yang bersifat rahasia, yang dapat memengaruhi operasional perusahaan.
- g) Penilai bertanggung jawab atas Laporan Penilaian dan kesimpulan nilai akhir.
- h) Penilai memperoleh informasi atas status hukum Objek Penilaian dari pemberi tugas.
- i) IDR mengasumsikan bahwa dari tanggal penerbitan pendapat ini sampai dengan terjadinya Rencana Transaksi tidak terjadi perubahan apapun yang berpengaruh secara material terhadap Rencana Transaksi.
- j) Pendapat ini harus dipandang sebagai satu kesatuan dan bahwa penggunaan sebagian dari analisis dan informasi tanpa mempertimbangkan keseluruhan informasi dan analisis dapat menyebabkan pandangan yang menyesatkan atas proses yang mendasari pendapat tersebut. Penyusunan pendapat ini merupakan suatu proses yang rumit dan mungkin tidak dapat dilakukan melalui analisis yang tidak lengkap.

- k) Pendapat Kewajaran tersebut disusun dengan mempertimbangkan kondisi pasar dan perekonomian, kondisi umum bisnis dan keuangan, serta peraturan pemerintah pada tanggal Pendapat ini dikeluarkan. Penilaian Kewajaran ini hanya dilakukan terhadap Rencana Transaksi seperti yang diuraikan diatas.
- l) IDR tidak bertanggung jawab untuk menegaskan kembali atau melengkapi pendapatnya karena peristiwa yang terjadi setelah tanggal laporan ini.
- m) Pendapat Kewajaran ini disusun berdasarkan prinsip integritas informasi dan data. Dalam menyusun Pendapat Kewajaran ini, IDR melandaskan dan berdasarkan pada informasi dan data sebagaimana diberikan manajemen Perseroan yang mana berdasarkan hakekat kewajaran adalah benar, lengkap, dapat diandalkan, serta tidak menyesatkan. IDR tidak melakukan audit ataupun uji kepatuhan secara mendetail atas penjelasan maupun data-data yang diberikan oleh manajemen Perseroan, baik lisan maupun tulisan, dan dengan demikian IDR tidak dapat memberikan jaminan atau bertanggung-jawab terhadap kebenaran dan kelengkapan dari informasi atau penjelasan tersebut.
- n) Sebagai dasar bagi IDR untuk melakukan analisis dalam mempersiapkan Pendapat Kewajaran atas Rencana Transaksi, IDR menggunakan data-data sebagaimana tercantum pada Sumber Data pada laporan pendapat kewajaran sebagai bahan pertimbangan.
- o) Segala perubahan terhadap data-data tersebut di atas dapat memengaruhi hasil penilaian IDR secara material. Oleh karena itu, IDR tidak dapat menerima tanggung jawab atas kemungkinan terjadinya perbedaan kesimpulan yang disebabkan perubahan data tersebut.
- p) Pendapat Kewajaran ini disusun hanya dengan mempertimbangkan sudut pandang pemegang saham Perseroan dan tidak mempertimbangkan sudut pandang *stakeholders* lain serta aspek-aspek lainnya.
- q) IDR menganggap bahwa sejak tanggal penerbitan Laporan Pendapat Kewajaran ini sampai dengan tanggal terjadinya Rencana Transaksi tidak terjadi perubahan yang sangat berpengaruh secara material terhadap asumsi-asumsi yang digunakan dalam Laporan Pendapat Kewajaran.
- r) Dengan ini IDR menyatakan bahwa penugasan IDR tidak termasuk menganalisis transaksi-transaksi di luar Rencana Transaksi yang mungkin tersedia bagi Perseroan serta pengaruh dari transaksi-transaksi tersebut terhadap Rencana Transaksi.
- s) IDR tidak melakukan penelitian atas keabsahan Transaksi dari segi hukum dan implikasi aspek perpajakan dari Transaksi tersebut.
- t) Mengingat bahwa adanya kemungkinan terjadinya perbedaan waktu dari tanggal laporan ini dengan pelaksanaan Rencana Transaksi, maka kesimpulan di atas berlaku bila tidak ada perubahan yang memiliki dampak yang signifikan terhadap nilai dari Rencana Transaksi. Perubahan tersebut termasuk perubahan baik secara internal pada masing-masing perusahaan maupun secara eksternal meliputi: kondisi pasar dan perekonomian, kondisi umum bisnis dan keuangan, serta peraturan pemerintah Indonesia setelah tanggal laporan ini dikeluarkan. Bilamana setelah tanggal laporan ini dikeluarkan terjadi perubahan tersebut di atas, maka pendapat kewajaran atas Rencana Transaksi ini mungkin berbeda.
- u) Pendapat Kewajaran ini hanya dapat digunakan sehubungan dengan Rencana Transaksi dan tidak dapat dipergunakan untuk kepentingan lain maupun pihak lain.

- v) Pendapat Kewajaran ini juga tidak dimaksudkan untuk memberikan rekomendasi untuk menyetujui atau tidak menyetujui Rencana Transaksi atau mengambil tindakan tertentu atas Rencana Transaksi tersebut.
- w) IDR juga berpegang kepada surat pernyataan manajemen Perseroan (*management representation letter*) atas penugasan IDR untuk mempersiapkan Laporan Pendapat Kewajaran, bahwa Perseroan telah menyampaikan seluruh informasi penting dan relevan berkenaan dengan Rencana Transaksi dan sepanjang pengetahuan manajemen Perseroan tidak ada faktor material yang belum diungkapkan dan dapat menyesatkan.
- x) Data dan informasi yang diterima Penilai dari Pemberi Tugas diasumsikan benar dan dapat dipertanggungjawabkan, antara lain termasuk penunjukan letak lokasi tempat, spesifikasi jenis dan jumlah aset objek penilaian dan apabila data dan informasi tersebut tidak benar maka Pemberi Tugas membebaskan Penilai dari tanggung jawab atas hasil penilaian yang tidak tepat dikarenakan kesalahan tersebut.
- y) Informasi yang telah diberikan pihak lain kepada Penilai seperti yang telah disebutkan dalam laporan penilaian dianggap layak dan dipercaya, tetapi Penilai tidak bertanggungjawab jika ternyata informasi yang diberikan itu terbukti tidak sesuai dengan hal yang sesungguhnya. Tanggung jawab untuk memeriksa kembali kebenaran informasi tersebut sepenuhnya menjadi tanggung jawab Pemberi Tugas.
- z) Adalah bukan tugas Penilai untuk melakukan uji tuntas (*due diligence*) dari aspek hukum atas catatan publik serta catatan kepemilikan.
  - aa) Asumsi-asumsi dan Kondisi Pembatas dari laporan penilaian yang dibuat terpisah sebagai satu kesatuan dari laporan ini akan dituangkan didalam laporan penilaian yang dibuat terpisah tersebut.
  - bb) Laporan ini tidak sah jika tidak dibubuhi tanda tangan asli/basah Pemimpin Rekan/Rekan dan stempel/*seal* perusahaan KJPP Iskandar dan Rekan serta tidak dapat dipertanggungjawabkan bilamana Pemberi Tugas tidak melunasi imbalan jasa atas pekerjaan penilaian ini.
  - cc) Asumsi-asumsi dan kondisi pembatas ini merupakan bagian yang tidak terpisahkan (*integral*) dari laporan ini.

#### **1.14. Kejadian Setelah Tanggal Penilaian (*Subsequent Event*)**

Berdasarkan Surat Keterangan No. 025/N/Ket.VI/2024 tanggal 21 Juni 2024 yang dibuat oleh Notaris Kamelina, S.H. berkedudukan di Jakarta Utara, mengenai:

Perubahan Susunan Direksi dan Dewan Komisaris Perseroan, menjadi sebagai berikut:

##### **Dewan Komisaris**

Komisaris Utama : Eddy Hartono  
Wakil Komisaris Utama : Surja Hartono  
Komisaris Independen : Joseph Pulo

##### **Direksi**

Direktur Utama : Djojo Hartono  
Wakil Direktur Utama : Ang Andri Pribadi  
Direktur : Aris Setyapranarka  
Direktur : Roni Kunto  
Direktur : Sumarni

Sejak tanggal penilaian hingga tanggal penerbitan laporan ini tidak terjadi perubahan yang berpengaruh secara material terhadap asumsi-asumsi yang digunakan dalam penilaian yang dapat secara signifikan mempengaruhi hasil penilaian.

### 1.15. Definisi dan Istilah

Penilaian Bisnis adalah proses pekerjaan untuk memberikan opini tertulis atas objek Penilaian Bisnis sebagaimana dimaksud dalam Peraturan Otoritas Jasa Keuangan mengenai Penilai yang melakukan kegiatan di pasar modal (Peraturan OJK No. 35/POJK.04/2020 pasal 1 angka 5).

Penilai Properti adalah Penilai yang melakukan kegiatan Penilaian properti sebagaimana dimaksud dalam Peraturan Otoritas Jasa Keuangan mengenai Penilai yang melakukan kegiatan di pasar modal (Peraturan OJK No. 35/POJK.04/2020 pasal 1 angka 4).

Asumsi adalah sesuatu yang dianggap akan terjadi termasuk fakta, syarat, atau keadaan yang mungkin dapat mempengaruhi objek Penilaian atau pendekatan penilaian dan kewajarannya telah dianalisis oleh Penilai Bisnis sebagai bagian dari proses Penilaian (Peraturan OJK No. 35/POJK.04/2020 pasal 1 angka 15).

Pendapat Kewajaran adalah suatu pernyataan yang diberikan oleh Penilai Bisnis untuk menyatakan bahwa suatu transaksi yang akan dilakukan adalah wajar atau tidak wajar (Peraturan OJK No. 35/POJK.04/2020 pasal 1 angka 38).

Nilai Pasar adalah estimasi sejumlah uang yang dapat diperoleh dari hasil penukaran suatu aset atau liabilitas pada Tanggal Penilaian, antara pembeli yang berminat membeli dengan penjual yang berminat menjual, dalam suatu transaksi bebas ikatan, yang pemasarannya dilakukan secara layak, di mana kedua Pihak masing-masing bertindak atas dasar pemahaman yang dimilikinya, kehati-hatian, dan tanpa paksaan (Peraturan OJK No. 35/POJK.04/2020 pasal 1 angka 14).

Nilai Pasar didefinisikan sebagai estimasi sejumlah uang yang dapat diperoleh atau dibayar untuk penukaran suatu aset atau liabilitas pada tanggal penilaian, antara pembeli yang berminat membeli dengan penjual yang berminat menjual, dalam suatu transaksi bebas ikatan, yang pemasarannya dilakukan secara layak, dimana kedua pihak masing-masing bertindak atas dasar pemahaman yang dimilikinya, kehati-hatian dan tanpa paksaan (SPI 101 Edisi VII-2018 angka 3.1).



## **BAB II**

### **ANALISIS TRANSAKSI**

#### **2.1. Analisis Pengaruh Transaksi Terhadap Keuangan Perseroan**

Dengan transaksi pembelian properti berupa tanah kosong milik ADP oleh HDP berdasarkan proforma posisi keuangan dan proyeksi posisi keuangan akan menurunkan likuiditas Perseroan.

#### **2.2. Analisis Likuiditas Dari Transaksi**

Berdasarkan analisis proforma posisi keuangan dan proyeksi posisi keuangan dengan dilakukannya transaksi likuiditas Perseroan mengalami penurunan.

#### **2.3. Nilai Transaksi**

Berdasarkan surat dari HDP kepada ADP No. 0157/HP/IV/24 tanggal 1 April 2024 perihal Tanggapan atas Penawaran Pembelian Tanah, rencana transaksi pembelian properti berupa tanah kosong yang berlokasi di Desa Kadu Jaya, Kecamatan Curug, Kabupaten Tangerang, Provinsi Banten milik ADP oleh HDP adalah sebesar Rp 2.671.000.000,-. Dengan demikian nilai transaksi adalah sebesar Rp 2.671.000.000,-.

#### **2.4. Materialitas Nilai Transaksi**

Berdasarkan Peraturan OJK No. 17/POJK.04/2020 tentang Transaksi Material dan Perubahan Kegiatan Usaha, suatu transaksi dikategorikan sebagai Transaksi Material apabila nilai transaksi sama dengan 20% (dua puluh persen) atau lebih dari ekuitas Perusahaan Terbuka.

Dalam hal perusahaan terbuka memiliki ekuitas negatif transaksi dikategorikan sebagai Transaksi Material apabila nilai transaksi sama dengan 10% atau lebih dari total aset Perusahaan Terbuka.

Perusahaan Terbuka yang akan melakukan Transaksi Material wajib terlebih dahulu memperoleh persetujuan Rapat Umum Pemegang Saham (RUPS) dalam hal:

1. Transaksi Material lebih dari 50% terhadap ekuitas atau aset atau laba bersih atau pendapatan usaha Perseroan.
2. Transaksi Material lebih dari 25% terhadap aset Perseroan apabila ekuitas Perseroan negatif.
3. Laporan Penilai menyatakan bahwa Transaksi Material yang akan dilakukan tidak wajar.

Berdasarkan Peraturan OJK No. 17/POJK.04/2020 tentang Transaksi Material dan Perubahan Kegiatan Usaha, transaksi berupa perolehan dan pelepasan atas perusahaan atau segmen operasi dikategorikan sebagai Transaksi Material dalam hal:

- a. Nilai transaksi sama dengan 20% atau lebih dari ekuitas Perusahaan Terbuka;
- b. Total aset yang menjadi objek transaksi dibagi total aset Perusahaan Terbuka nilainya sama dengan atau lebih dari 20%;
- c. Laba bersih objek transaksi dibagi dengan laba bersih Perusahaan Terbuka nilainya sama dengan atau lebih dari 20%; atau
- d. Pendapatan usaha objek transaksi dibagi dengan pendapatan usaha Perusahaan Terbuka nilainya sama dengan atau lebih dari 20%.



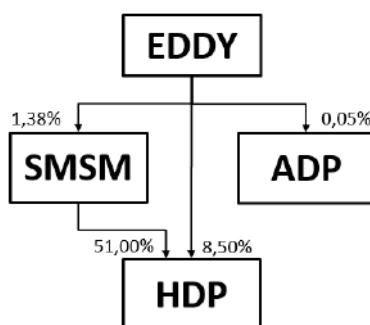
Nilai transaksi Rencana Transaksi sebesar Rp 2.671.000.000,- dan ekuitas Perseroan berdasarkan laporan keuangan yang telah diaudit KAP Purwantono, Sungkoro & Surja per 31 Desember 2023 adalah sebesar Rp 3.630.033.000.000,- dengan demikian materialitas nilai transaksi 0,07% dari ekuitas Perseroan.

Dari uraian tersebut diatas, Rencana Transaksi tidak termasuk transaksi material dan tidak memerlukan persetujuan RUPS sesuai dengan Peraturan OJK No. 17/POJK.04/2020 tentang Transaksi Material dan Perubahan Kegiatan Usaha.

## 2.5. Hubungan Antara Pihak-Pihak Yang Bertransaksi

Pihak-pihak yang bertransaksi adalah ADP dengan HDP dimana ADP sebagai penjual dan HDP sebagai pembeli.

### Hubungan Kepemilikan Saham



#### Keterangan

EDDY : Eddy Hartono  
 SMSM : PT Selamat Sempurna Tbk  
 HDP : PT Hydraxle Perkasa  
 ADP : PT Adrindo Perkasa

Berdasarkan analisis hubungan kepemilikan saham, Eddy Hartono merupakan pemegang saham SMSM, HDP dan ADP dengan masing-masing kepemilikan sebesar 1,38%, 8,50% dan 0,05%. SMSM merupakan pemegang 51,00% saham HDP. Dengan demikian terdapat hubungan afiliasi antara SMSM, HDP dan ADP.

### Hubungan Kepengurusan

Hubungan kepengurusan antara SMSM, HDP dan ADP adalah sebagai berikut:

No.	Nama	Perseroan	HDP	ADP
1	Surja Hartono	KU		
2	Drs. Joseph Pulo	KI		
3	Eddy Hartono	DU		
4	Djojo Hartono	D		D
5	Ang Andri Pribadi	D	D	
6	Aris Setyapranarka	D		
7	Surja Hartono		KU	KU
8	Djojo Hartono		K	
9	Sani Gozali		DU	
10	Alwi Yakub			DU
11	Meryana Hartono			K

#### Keterangan

KU : Komisaris Utama  
 KI : Komisaris Independen  
 DU : Direktur Utama  
 D : Direktur

Berdasarkan analisis hubungan kepengurusan, Djojo Hartono merupakan Direktur Utama SMSM juga sebagai Direktur ADP, Ang Andri Pribadi Sebagai Direktur Perseroan juga sebagai Direktur HDP, Surja Hartono sebagai Komisaris Utama HDP juga sebagai Komisaris Utama ADP. Dengan demikian antara SMSM, HDP dan ADP terdapat hubungan afiliasi.

Dengan demikian Rencana Transaksi termasuk Transaksi Afiliasi sebagaimana dimaksud dalam Peraturan OJK No. 42 /POJK.04/2020 tentang Transaksi Afiliasi dan Benturan Kepentingan.

Uraian mengenai ada atau tidak adanya benturan kepentingan atas transaksi yang akan dilakukan Perseroan dinyatakan dalam Surat Pernyataan Direksi dan Dewan Komisaris Perseroan.

## 2.6. Analisis Perjanjian Dan Persyaratan Yang Telah Disepakati

Berdasarkan surat dari ADP kepada HDP No. 0156/AP/II/24 tanggal 1 Februari 2024 perihal Penawaran Pembelian Tanah dan surat dari HDP kepada ADP No. 0157/HP/IV/24 tanggal 1 April 2024 perihal Tanggapan atas Penawaran Pembelian Tanah (selanjutnya disebut draft Perjanjian), hal-hal penting dalam Perjanjian tersebut adalah sebagai berikut:

- 1) ADP menawarkan 4 bidang tanah dengan luas 2.636m<sup>2</sup> kepada HDP dengan detail harga sebagai berikut:

No.	Letak / Lokasi	Luas (m2)	Bukti Kepemilikan / Alas Hak	Harga Penawaran/m2
1	Komplek ADR, Kp. Bitung, Desa Kadujaya, Kecamatan Curug, Kabupaten Tangerang, Provinsi Banten	1.183	SPH No. 593/079-kec.Crg/2011	Rp 1.000.000
2		600	SPH No. 593/130-kec.Crg/96	Rp 1.000.000
3		500	SPH No. 593/130-kec.Crg/98	Rp 1.000.000
<b>Subtotal</b>		<b>2.283</b>		
4	Komplek ADR, Kp. Bitung, Desa Kadujaya, Kecamatan Curug, Kabupaten Tangerang, Provinsi Banten	353	SPH No. 593/144-kec.Crg/1998	Rp 1.100.000
<b>Total</b>		<b>2.636</b>		

- 2) Tanah objek transaksi milik ADP bersambungan (berdampingan) dengan tanah pabrik milik HDP sehingga akan memperluas area tanah pabrik yang ada yang berlokasi di Desa Kadu Jaya, Kecamatan Curug, Kabupaten Tangerang, Provinsi Banten.
- 3) HDP berminat membeli tanah milik ADP dengan detail harga sebagai berikut:

No.	Letak / Lokasi	Luas (m2)	Bukti Kepemilikan / Alas Hak	Nilai Transaksi/m2	Nilai Transaksi Total
1	Komplek ADR, Kp. Bitung, Desa Kadujaya, Kecamatan Curug, Kabupaten Tangerang, Provinsi Banten	1.183	SPH No. 593/079-kec.Crg/2011	Rp 1.000.000	Rp 1.183.000.000
2		600	SPH No. 593/130-kec.Crg/96	Rp 1.000.000	Rp 600.000.000
3		500	SPH No. 593/130-kec.Crg/98	Rp 1.000.000	Rp 500.000.000
<b>Subtotal</b>		<b>2.283</b>			<b>Rp 2.283.000.000</b>
4	Jalan Veteran, Kp. Bitung, Desa Kadujaya, Kecamatan Curug, Kabupaten Tangerang, Provinsi Banten	353	SPH No. 593/144-kec.Crg/1998	Rp 1.099.150	Rp 388.000.000
<b>Total</b>		<b>2.636</b>			<b>Rp 2.671.000.000</b>

- 4) Harga yang disetujui HDP untuk pembelian tanah milik ADP sebesar Rp 2.671.000.000,-.
- 5) Proses pembelian tanah akan dilakukan sesuai dengan ketentuan peraturan perundang undangan yang berlaku dan peraturan pasar modal.

Dokumen transaksi yang ada masih berupa draft, pihak-pihak yang bertransaksi belum memiliki perjanjian dan persyaratan tertulis yang telah disepakati dan mengikat.

## 2.7. Analisis Manfaat Dan Risiko Dari Transaksi

Manfaat transaksi adalah sebagai berikut:

- Dengan dilakukannya transaksi, HDP dapat menggunakan properti tanah tersebut untuk mendukung kegiatan operasionalnya.

- Dengan dilakukannya transaksi, Perseroan melalui HDP akan memperoleh keuntungan atas apresiasi nilai properti yang telah dibeli.

Risiko transaksi adalah sebagai berikut:

- Risiko transaksi Perseroan melalui HDP yaitu tidak tercapainya kinerja HDP seperti yang diharapkan akibat HDP tidak dapat mengoptimalkan aset yang dibeli sehingga penggunaan aset tersebut menjadi tidak efisien, hal ini dapat diminimalisir dengan manajemen yang berpengalaman dibidangnya.



## **BAB III**

### **ANALISIS KUALITATIF**

#### **3.1. Riwayat Singkat Perusahaan Dan Kegiatan Usaha**

##### **Perseroan**

##### **a) Riwayat Singkat Perseroan**

PT Selamat Sempurna Tbk didirikan di Indonesia pada tanggal 19 Januari 1976 berdasarkan akta Notaris Ridwan Suselo, S.H., No. 207. Akta Pendirian tersebut telah disahkan oleh Menteri Kehakiman dalam Surat Keputusan No. Y.A.5/96/5 tanggal 22 Maret 1976.

Anggaran Dasar Perusahaan telah mengalami beberapa kali perubahan, terakhir dengan akta Notaris Kamelina, S.H., No. 39 tanggal 28 Juli 2022. Perubahan Anggaran Dasar tersebut telah mendapatkan Persetujuan Perubahan Anggaran Dasar No. AHU-0017120.AH.01.10.Tahun 2022 dan Penerimaan Pemberitahuan Perubahan Data Perseroan No. AHU-AH.01.03-0273390, keduanya tanggal 1 Agustus 2022.

Perusahaan berkedudukan di Jakarta Utara, dengan kantor pusat di Wisma ADR, Jalan Pluit Raya I No. 1, Jakarta Utara, sedangkan pabriknya berlokasi di Jakarta dan Tangerang.

##### **b) Kegiatan Usaha**

Sesuai dengan pasal 3 Anggaran Dasar Perseroan, kegiatan usaha Perseroan bergerak di bidang manufaktur dan perdagangan industri damar buatan (resin sintesis) dan bahan baku plastik, industri cat dan tinta cetak, industri perekat/lem, industri karet remah (crumb rubber), industri barang dari karet untuk keperluan industri, industri peralatan listrik rumah tangga, industri komponen dan suku cadang mesin dan turbin, industri mesin pendingin, industri mesin untuk keperluan umum lainnya YTDL, industri suku cadang dan aksesoris kendaraan bermotor roda empat atau lebih, industri peralatan kedokteran dan kedokteran gigi serta perlengkapan lainnya, perdagangan besar suku cadang dan aksesoris mobil, perdagangan besar mesin kantor dan industri pengolahan, suku cadang dan perlengkapannya, perdagangan besar alat transportasi laut, suku cadang dan perlengkapannya, perdagangan besar alat transportasi darat (bukan mobil, sepeda motor dan sejenisnya), suku cadang dan perlengkapannya, perdagangan besar mesin, peralatan dan perlengkapan lainnya, perdagangan besar cat, perdagangan besar alat laboratorium, alat farmasi dan alat kedokteran untuk manusia, serta perdagangan besar karet dan plastik dalam bentuk dasar.

Kegiatan usaha Perusahaan saat ini terutama bergerak di bidang industri suku cadang dan aksesoris untuk kendaraan bermotor roda empat atau lebih.

##### **c) Susunan Pemegang Saham**

Berdasarkan laporan keuangan (audit) Perseroan per 31 Desember 2023, susunan pemegang saham Perseroan adalah sebagai berikut:



No.	Pemegang Saham	Jumlah Saham (Lembar)	Persentase (%)	Jumlah (Rp)
1	PT Adrindo Intiperkasa	2.910.392.136	50,54%	72.760.000.000
2	Surja Hartono	130.000.000	2,26%	3.250.000.000
3	Eddy Hartono	79.209.652	1,38%	1.980.000.000
4	Djojo Hartono	132.173.100	2,30%	3.304.000.000
5	Ang Andri Pribadi	116.240.000	2,02%	2.906.000.000
6	Lain-lain (masing-masing dengan kepemilikan di bawah 5%)	2.390.660.552	41,51%	59.767.000.000
	<b>Jumlah</b>	<b>5.758.675.440</b>	<b>100,00%</b>	<b>143.967.000.000</b>

#### d) Susunan Dewan Komisaris dan Direksi

Susunan Dewan Komisaris dan Direksi Perseroan berdasarkan laporan keuangan (audit) per 31 Desember 2023 adalah sebagai berikut:

##### Dewan Komisaris

Komisaris Utama : Surja Hartono  
Komisaris Independen : Drs. Joseph Pulo

##### Direksi

Direktur Utama : Eddy Hartono  
Direktur : Djojo Hartono  
Direktur : Ang Andri Pribadi  
Direktur : Aris Setyapranarka

#### PT Hydraxle Perkasa

##### a) Riwayat Singkat

PT Hydraxle Perkasa (HDP) didirikan di Indonesia pada tanggal 12 Januari 1982 berdasarkan akta Notaris Buniarti Tjandra, S.H., No. 9. Akta Pendirian tersebut telah disahkan oleh Menteri Kehakiman dalam Surat Keputusan No. C2-2826-HT01-01 th. 84 tanggal 16 Mei 1984.

Anggaran Dasar HDP telah mengalami beberapa kali perubahan, terakhir dengan akta Silvy Solivan, S.H., M.Kn., No. 19 tanggal 27 Juni 2019. Perubahan Anggaran Dasar tersebut telah mendapatkan Persetujuan Perubahan Anggaran Dasar No. AHU-0033726.AH.01.02. Tahun 2019 tanggal 28 Juni 2019 dan Penerimaan Pemberitahuan Perubahan Data Perseroan No. AHU-AH.01.03-0292002, tanggal 28 Juni 2019.

HDP berkedudukan di Jakarta Utara, dengan kantor pusat di Wisma ADR, Jalan Pluit Raya I No. 1, Jakarta Utara, sedangkan pabriknya berlokasi di Tangerang.

##### b) Kegiatan Usaha

Sesuai dengan pasal 3 Anggaran Dasar HDP, kegiatan usaha HDP meliputi karoseri kendaraan bermotor roda empat atau lebih dan industri trailer dan semi trailer.

##### c) Susunan Pemegang Saham

Susunan pemegang saham HDP per 31 Desember 2023 adalah sebagai berikut:

No.	Pemegang Saham	Jumlah Saham (Lembar)	Persentase (%)	Jumlah (Rp)
1	PT Selamat Sempurna Tbk	382.494.179	51,00%	38.249.417.900
2	PT Adrindo Intiperkasa	287.879.560	38,38%	28.787.956.000
3	Eddy Hartono	63.701.009	8,49%	6.370.100.900
4	Johan Kurniawan	15.925.252	2,12%	1.592.525.200
	<b>Jumlah</b>	<b>750.000.000</b>	<b>100,00%</b>	<b>75.000.000.000</b>

**d) Susunan Dewan Komisaris dan Direksi**

Susunan Dewan Komisaris dan Direksi HDP per 31 Desember 2023 adalah sebagai berikut:

**Dewan Komisaris**

Komisaris Utama : Surja Hartono  
 Komisaris : Djojo Hartono

**Direksi**

Direktur Utama : Sani Gozali  
 Direktur : Ang Andri Pribadi

**PT Adrindo Perkasa**

**a) Riwayat Singkat**

PT Adrindo Perkasa (ADP) didirikan di Indonesia pada tanggal 20 Mei 1991 berdasarkan akta Notaris Sugiri Kadarisman, S.H., No. 73. Akta Pendirian tersebut telah disahkan oleh Menteri Kehakiman dalam Surat Keputusan No. C2-7541-HT.01.01 Th. 92 tanggal 11 September 1992.

Anggaran Dasar ADP telah mengalami beberapa kali perubahan, terakhir dengan akta Silvy Solivan, S.H., M.Kn., No. 47 tanggal 19 Desember 2022. Perubahan Anggaran Dasar tersebut telah mendapatkan Persetujuan Perubahan Anggaran Dasar No. AHU-0011759.AH.01.02.TAHUN 2023 tanggal 21 Februari 2023.

ADP berkedudukan di Jakarta Utara, dengan kantor pusat di Wisma ADR, Jalan Pluit Raya I No. 1, Jakarta Utara.

**b) Kegiatan Usaha**

Sesuai dengan pasal 3 Anggaran Dasar ADP, kegiatan usaha ADP meliputi bidang perdagangan umum termasuk impor-ekspor, lokal dan interinsular.

**c) Susunan Pemegang Saham**

Susunan pemegang saham ADP per 31 Desember 2023 adalah sebagai berikut:

No.	Pemegang Saham	Jumlah Saham (Lembar)	Persentase (%)	Jumlah (Rp)
1	PT Adrindo Intisarana	74.960	99,95%	74.960.000.000
2	Eddy Hartono	40	0,05%	40.000.000
	<b>Jumlah</b>	<b>75.000</b>	<b>100,00%</b>	<b>75.000.000.000</b>

**d) Susunan Dewan Komisaris dan Direksi**

Susunan Dewan Komisaris dan Direksi ADP per 31 Desember 2023 adalah sebagai berikut:

**Dewan Komisaris**

Komisaris Utama : Surja Hartono  
 Komisaris : Meryana Hartono

**Direksi**

Direktur Utama : Alwi Yakub  
 Direktur : Djojo Hartono

**3.2. Analisis Industri dan Lingkungan**

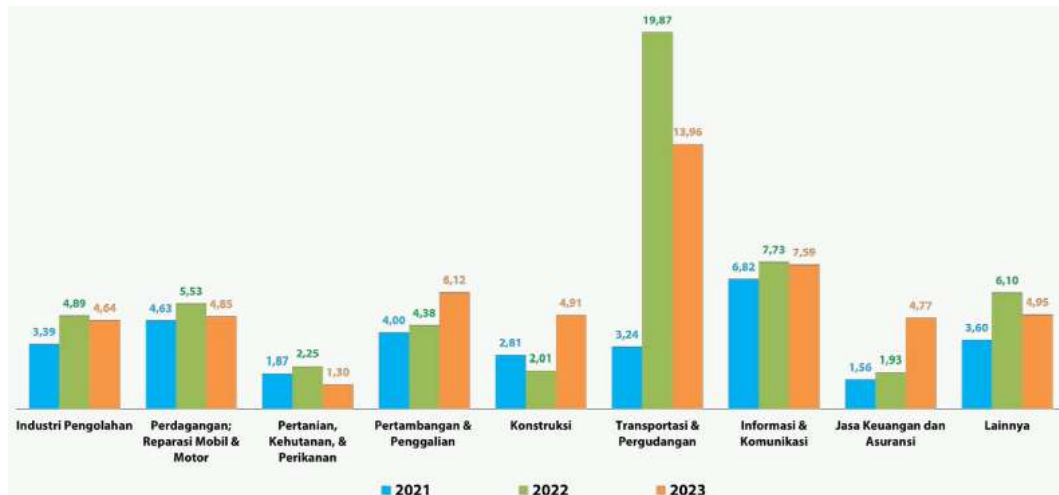
**3.2.1. Tinjauan Makro Ekonomi**

**PDB Menurut Lapangan Usaha**

**Pertumbuhan Ekonomi Tahun 2023 (c-to-c)**

Ekonomi Indonesia tahun 2023 tumbuh sebesar 5,05%. Pertumbuhan terjadi pada seluruh lapangan usaha. Lapangan usaha yang mengalami pertumbuhan tertinggi adalah Transportasi dan Pergudangan sebesar 13,96%; diikuti Jasa Lainnya sebesar 10,52%; dan Penyediaan Akomodasi dan Makan Minum sebesar 10,01%. Sementara itu, Industri Pengolahan yang

memiliki peran dominan tumbuh 4,64%. Sedangkan Pertanian, Kehutanan, dan Perikanan serta Perdagangan Besar dan Eceran; Reparasi Mobil dan Sepeda Motor masing-masing tumbuh sebesar 1,30% dan 4,85%.



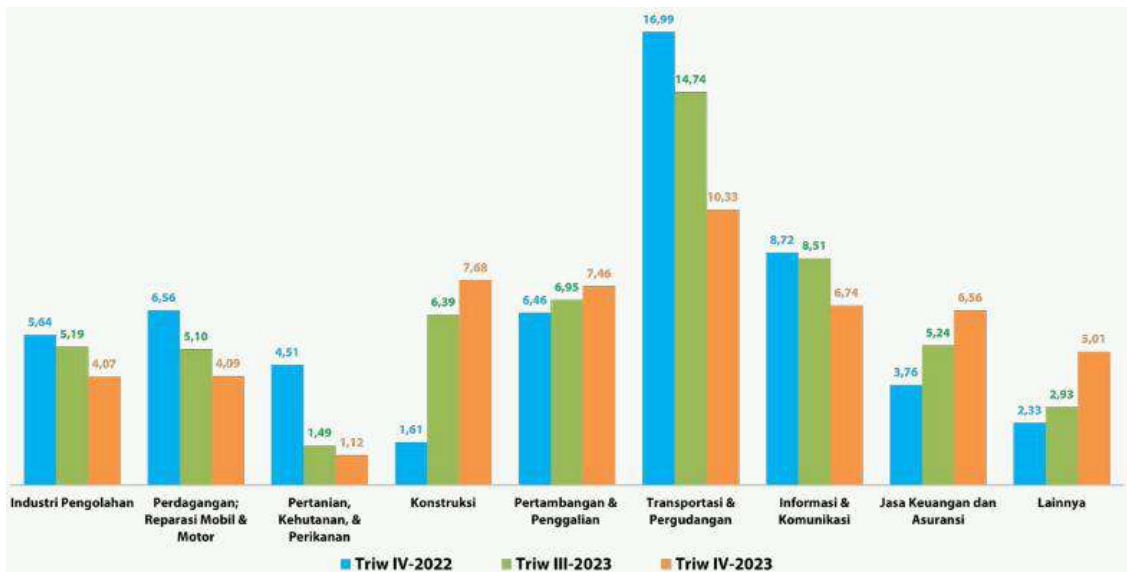
Gambar 1. Pertumbuhan PDB Beberapa Lapangan Usaha (c-to-c) (%)

Sumber: Badan Pusat Statistik

Struktur PDB Indonesia menurut lapangan usaha atas dasar harga berlaku tahun 2023 tidak menunjukkan perubahan berarti. Perekonomian Indonesia masih didominasi oleh Lapangan Usaha Industri Pengolahan sebesar 18,67%; diikuti oleh Perdagangan Besar dan Eceran; Reparasi Mobil dan Sepeda Motor sebesar 12,94%; Pertanian, Kehutanan, dan Perikanan sebesar 12,53%; Pertambangan dan Penggalian sebesar 10,52%; serta Konstruksi sebesar 9,92%. Peranan kelima lapangan usaha tersebut dalam perekonomian Indonesia mencapai 64,58%.

#### **Pertumbuhan Ekonomi Triwulan IV-2023 Terhadap Triwulan IV-2022 (y-on-y)**

Ekonomi Indonesia triwulan IV-2023 terhadap triwulan IV-2022 (y-on-y) tumbuh sebesar 5,04%. Pertumbuhan terjadi pada seluruh lapangan usaha. Lapangan usaha yang tumbuh signifikan adalah Transportasi dan Pergudangan sebesar 10,33%; diikuti Jasa Lainnya sebesar 10,15%; dan Pengadaan Listrik dan Gas sebesar 8,68%. Sebagai lapangan usaha yang memiliki peran dominan, Industri Pengolahan tumbuh sebesar 4,07%. Sedangkan Pertanian, Kehutanan, dan Perikanan serta Perdagangan Besar dan Eceran; Reparasi Mobil dan Sepeda Motor masing-masing tumbuh sebesar 1,12% dan 4,09%.

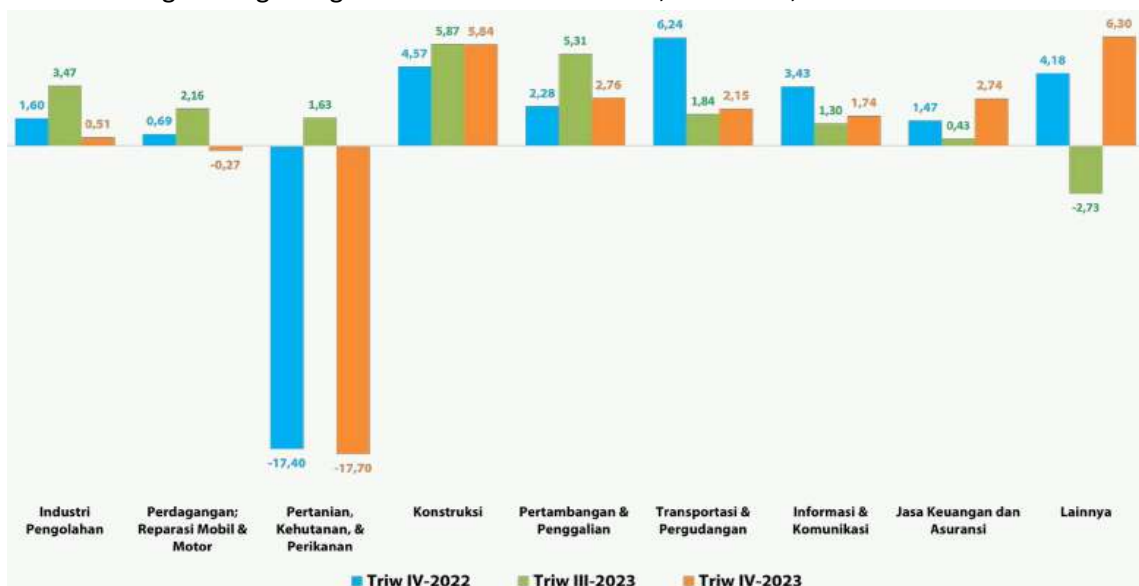


Gambar 2. Pertumbuhan PDB Beberapa Lapangan Usaha (y-on-y) (%)

Sumber: Badan Pusat Statistik

### **Pertumbuhan Ekonomi Triwulan IV-2023 Terhadap Triwulan III-2023 (q-to-q)**

Ekonomi Indonesia pada triwulan IV-2023 tumbuh sebesar 0,45% (q-to-q) dibanding triwulan III-2023. Hampir seluruh lapangan usaha tumbuh positif. Lapangan Usaha Administrasi Pemerintahan, Pertahanan, dan Jaminan Sosial Wajib tumbuh signifikan sebesar 19,81%; diikuti Jasa Pendidikan sebesar 14,46%; serta Jasa Kesehatan dan Kegiatan Sosial sebesar 8,66%. Industri Pengolahan yang memiliki peran dominan tumbuh 0,51%. Sementara untuk Pertanian, Kehutanan, dan Perikanan serta Perdagangan Besar dan Eceran; Reparasi Mobil dan Sepeda Motor masing-masing mengalami kontraksi sebesar 17,70% dan 0,27%.



Gambar 3. Pertumbuhan PDB Beberapa Lapangan Usaha (q-to-q) (%)

Sumber: Badan Pusat Statistik

### **PDB Menurut Pengeluaran**

#### **Pertumbuhan Ekonomi Tahun 2023 (c-to-c)**

Ekonomi Indonesia tahun 2023 tumbuh sebesar 5,05%. Pertumbuhan terjadi pada semua Komponen Pengeluaran. Pertumbuhan tertinggi terjadi pada Komponen PK-LNPRT sebesar 9,83%; diikuti Komponen Pengeluaran Konsumsi Rumah Tangga (PK-RT) sebesar 4,82%;



Komponen Pembentukan Modal Tetap Bruto (PMTB) sebesar 4,40%; Komponen PK-P sebesar 2,95%; dan Komponen Ekspor Barang dan Jasa sebesar 1,32%. Sementara itu, Komponen Impor Barang dan Jasa (yang merupakan faktor pengurang dalam PDB menurut Pengeluaran) berkontraksi sebesar 1,65%.



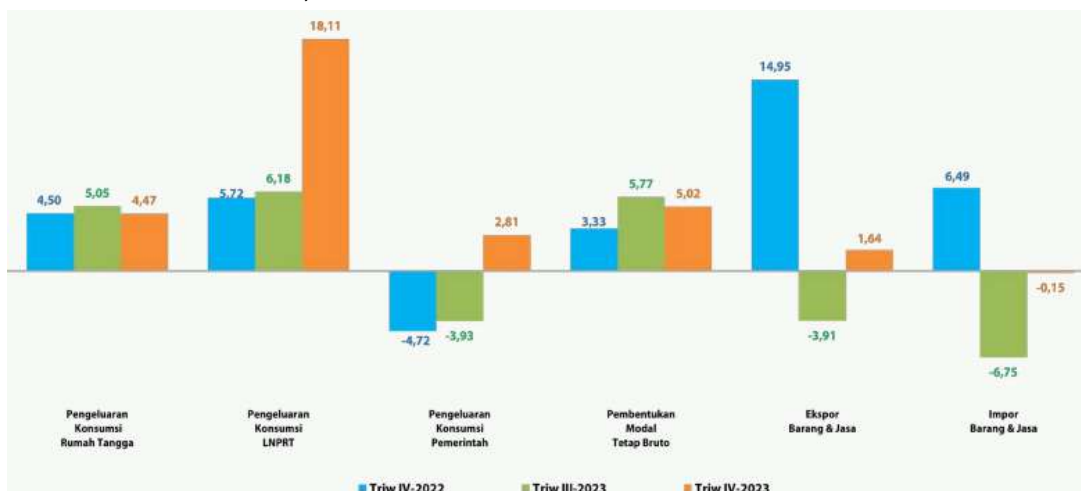
Gambar 4. Pertumbuhan PDB Beberapa Komponen Pengeluaran (c-to-c) (%)

Sumber: Badan Pusat Statistik

Struktur PDB Indonesia menurut pengeluaran atas dasar harga berlaku tahun 2023 tidak menunjukkan perubahan yang berarti. Perekonomian Indonesia masih didominasi oleh Komponen PK-RT yang mencakup lebih dari separuh PDB Indonesia yaitu sebesar 53,18%; diikuti oleh komponen PMTB sebesar 29,33%; Komponen Ekspor Barang dan Jasa sebesar 21,75%; Komponen PK-P sebesar 7,45%; Komponen PK-LNPRT sebesar 1,25%; dan Komponen Perubahan Inventori sebesar 1,19%. Sementara itu, Komponen Impor Barang dan Jasa memiliki peran sebesar 19,57%.

#### **Pertumbuhan Ekonomi Triwulan IV-2023 Terhadap Triwulan IV-2022 (y-on-y)**

Ekonomi Indonesia triwulan IV-2023 terhadap triwulan IV-2022 tumbuh sebesar 5,04% (y-on-y). Pertumbuhan tertinggi terjadi pada Komponen PK-LNPRT sebesar 18,11%; diikuti Komponen PMTB sebesar 5,02%; Komponen PK-RT sebesar 4,47%; Komponen PK-P sebesar 2,81%; serta Komponen Ekspor Barang dan Jasa sebesar 1,64%. Sementara itu, Komponen Impor Barang dan Jasa berkontraksi sebesar 0,15%.

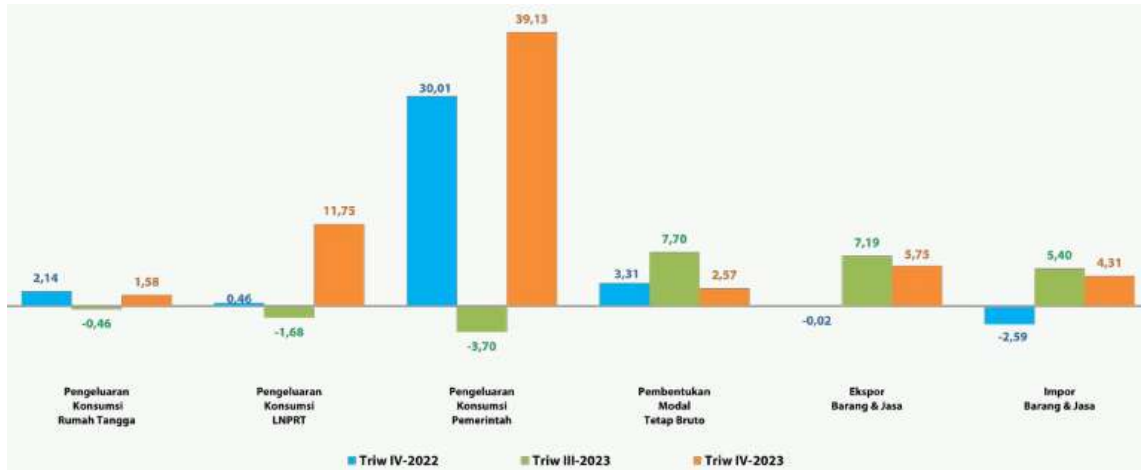


Gambar 5. Pertumbuhan PDB Beberapa Komponen Pengeluaran (y-on-y) (%)

Sumber: Badan Pusat Statistik

### **Pertumbuhan Ekonomi Triwulan IV-2023 Terhadap Triwulan III-2023 (q-to-q)**

Ekonomi Indonesia pada triwulan IV-2023 dibanding triwulan III-2023 (q-to-q) tumbuh sebesar 0,45%. Pertumbuhan terjadi pada semua Komponen Pengeluaran. Pertumbuhan tertinggi dicapai oleh Komponen PK-P sebesar 39,13%; diikuti oleh Komponen PK-LNPRT; Komponen Ekspor Barang dan Jasa; dan Komponen PMTB yang masing-masing tumbuh sebesar 11,75%; 5,75%; dan 2,57%. Sementara itu, Komponen Impor Barang dan Jasa tumbuh sebesar 4,31%.



Gambar 6. Pertumbuhan PDB Beberapa Komponen Pengeluaran (q-to-q) (%)

Sumber: Badan Pusat Statistik

### **3.2.2. Perkembangan Industri**

#### **Perkembangan Industri Filtrasi dan Komponen Otomotif di Indonesia**

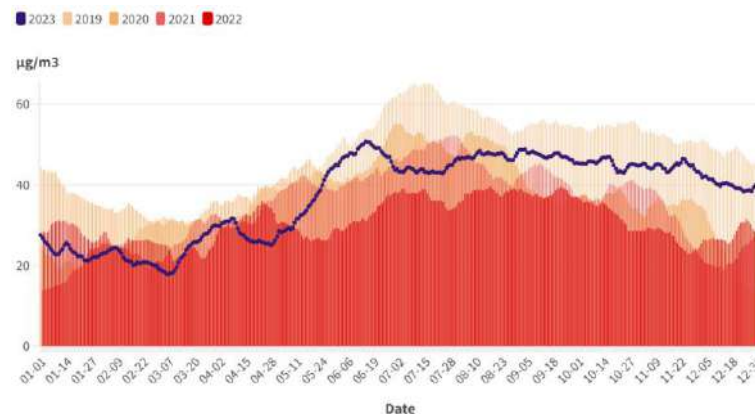
Separasi merupakan proses pemisahan dua atau lebih campuran produk yang terpisah dari campuran atau larutan bahan kimia. Separasi dilakukan dengan mengambil keuntungan dari keragaman kondisi campuran secara kimia atau fisik seperti ukuran, bentuk, massa, massa jenis, atau afinitas kimia. Proses separasi merupakan prosedur yang penting di industri karena banyak material yang harus dipisahkan sebelum mereka dipasarkan. Salah satu metode pemisahan yang dapat dilakukan di industri adalah filtrasi. Filtrasi merupakan proses pemisahan antara dua substansi dari dua keadaan fisik yang berbeda. Filtrasi digunakan untuk memisahkan padatan dari larutan yang keruh, gas alami atau padatan. Berdasarkan prinsip operasi, Filtrasi dapat dibagi menjadi dua yaitu *Dead end Filtration* dan *Tangential Flow Filtration*.

*Dead end Filtration* merupakan proses filtrasi yang terjadi ketika semua aliran diarahkan melalui membran dengan bahan yang akan menumpuk pada permukaan filter. Ketika partikel menumpuk, kecepatan aliran akan berkurang dan pada akhirnya akan berhenti sama sekali. Sedangkan *Tangential Flow Filtration* aliran akan diarahkan melalui permukaan membran. Hal ini akan membantu material yang tertahan untuk tidak mengendap di permukaan membran sehingga membantu membran untuk bekerja dalam waktu yang lebih lama. Dalam melakukan filtrasi terdapat penggunaan membran filter sebagai media pemisahan. Membran filtrasi dapat dibuat dari berbagai jenis polimer dan material anorganik. Polimer yang dapat digunakan seperti *cellulose acetate, polyamide, polyether, polycarbonate, polyester, polyethylene, regenerated cellulose, poly vinyl chloride, poly vinylidene fluoride, PVDF, poly tetra fluoro ethylene (PTFE), acrylnitrile copolymers, dan polysulfone*. Material anorganik yang dapat digunakan seperti keramik, *zirconium oxide, borosilicate glass, stainless steel*, dan perak.

Pada tahun 2023 polusi udara masih menjadi bencana kesehatan global. Padahal lingkungan yang bersih, sehat, dan berkelanjutan merupakan hak asasi manusia yang universal. Laporan Kualitas Udara Dunia ke-6 mengungkap data secara rinci tentang negara dan wilayah paling tercemar di dunia pada tahun 2023. Untuk laporan tahun ini, data didapat dari 30.000 lebih stasiun pemantauan kualitas udara di 7.812 lokasi di 134 negara dan wilayah yang dianalisis oleh para ilmuwan kualitas udara IQAir. Temuan kunci dari Laporan Kualitas Udara Dunia tahun 2023 antara lain kondisi iklim dan kabut asap lintas batas merupakan faktor utama di Asia Tenggara, dimana konsentrasi PM<sub>2,5</sub> meningkat di hampir setiap negara.

Kota Jakarta sendiri menempati peringkat ketujuh untuk kota paling berpolusi di seluruh dunia. Angka PM<sub>2,5</sub> tahunan 8 kali melampaui standar pedoman WHO yaitu sebesar 43,8 µg/m<sup>3</sup>. Sementara di wilayah Asia Tenggara, Indonesia masih menempati posisi pertama negara paling berpolusi, dengan wilayah Tangerang Selatan menjadi peringkat pertama sebagai kota paling berpolusi se Asia Tenggara, dengan konsentrasi tahunan PM<sub>2,5</sub> mencapai 71,7 µg/m<sup>3</sup>. Berdasarkan data DLH DKI Jakarta, konsentrasi PM<sub>2,5</sub> di tahun 2023 melebihi baku mutu udara ambien berdasarkan PP 21/2021. Konsentrasi PM<sub>2,5</sub> 2023 mencapai 40,3 µg/m<sup>3</sup>, sementara Baku Mutu Udara Ambien (BMUA) per tahun adalah 15 µg/m<sup>3</sup>. Peningkatan konsentrasi PM<sub>2,5</sub> terjadi pada rentang waktu Juli hingga Oktober 2023. Hasil analisis dari 5 stasiun pengukuran kualitas udara (SPKU) DKI Jakarta, kondisi status mutu udara Jakarta ‘tercemar’, dengan parameter utama PM<sub>2,5</sub> dan PM<sub>10</sub>.

PM<sub>2,5</sub> adalah polutan udara paling berbahaya yang dapat menembus jauh ke dalam saluran pernapasan, dan memiliki hubungan yang telah dipelajari dan diukur dengan baik dengan kematian dini dan berbagai penyakit. Masyarakat di seluruh Indonesia mempunyai beban dan risiko kesehatan yang lebih tinggi, karena terpapar partikel halus PM<sub>2,5</sub> dengan konsentrasi tinggi dalam jangka waktu yang berbeda, baik jangka panjang maupun jangka pendek.



Grafik 1. Tren Konsentrasi PM<sub>2,5</sub> di Jakarta (2019-2023)  
 Sumber: Data Centre for Research on Energy and Clean Air

Kualitas udara di Indonesia memburuk sepanjang 2023. Tingkat polusi udara secara keseluruhan di Jakarta pada tahun 2023 bisa dibilang merupakan yang terburuk sejak tahun 2019. *Data Centre for Research on Energy and Clean Air* (CREA) menyebutkan penurunan kualitas udara terjadi di Indonesia, terutama terutama di Daerah Khusus Jakarta dan sejumlah kota besar di Pulau Sumatra dan Kalimantan. Mereka menyebutkan paling tidak ada dua sebab buruknya kualitas udara. Pertama, sumber antropogenik seperti transportasi, industri, pembangkit listrik, pembakaran terbuka, residensial, dan lain-lain. Kedua, kembalinya El Nino pada tahun 2023 membawa musim kemarau yang lebih kering dari biasanya yang mengakibatkan peningkatan

tingkat polusi udara karena rendahnya curah hujan dan tingginya risiko kebakaran hutan dan lahan akibat imbas kekeringan.

Polusi udara dalam ruangan juga dapat menjadi ancaman serius bagi kesehatan. Asap dan debu yang terperangkap di dalam ruangan dapat menyebabkan berbagai masalah kesehatan seperti iritasi mata, hidung, dan tenggorokan, serta menyebabkan masalah pernapasan yang serius seperti asma dan penyakit paru-paru. Oleh karena itu, penting untuk mengambil langkah-langkah untuk mengurangi paparan terhadap polusi udara dalam ruangan. Salah satu cara efektif untuk mengurangi polusi udara di dalam ruangan adalah dengan menggunakan filter udara. Filter udara bekerja dengan menyaring partikel-partikel kecil seperti debu, serbuk sari, bulu hewan, dan bahkan polutan udara berbahaya seperti asap rokok dan gas radon. Dengan membantu membersihkan udara yang dihirup di dalam ruangan, filter udara dapat membantu menjaga kesehatan.

Seiring dengan meningkatnya kesadaran lingkungan dan masalah kesehatan, alat pembersih udara telah menjadi bagian integral dalam meningkatkan kualitas udara dalam ruangan di berbagai lingkungan. Perangkat ini menggunakan beberapa teknologi untuk secara efektif menghilangkan polutan seperti partikel, alergen, dan patogen, yang secara signifikan memberikan manfaat bagi kesejahteraan dan produktivitas pengguna. Memahami teknologi ini dan penerapannya sangat penting dalam memilih alat pembersih udara yang tepat untuk memenuhi kebutuhan lingkungan tertentu.

### **3.2.3. Analisis Operasional Dan Prospek Perusahaan**

Ekonomi global masih menghadapi tantangan multidimensi saat tahun 2023 berakhir. Lingkungan makroekonomi diperkirakan akan tetap bergejolak di tahun 2024. Perekonomian global di tahun 2024 diprediksikan masih belum menunjukkan faktor fundamental yang dapat memberikan dorongan untuk bangkit secara eksponensial. Dengan latar belakang ketidakpastian pertumbuhan dan inflasi yang moderat, pelaku pasar finansial mengantisipasi suku bunga global mulai mereda setelah naik selama dua tahun. Pertumbuhan global diperkirakan akan moderat di tengah permintaan konsumen yang lebih lemah dan kebijakan moneter yang lebih ketat untuk mengendalikan inflasi.

Perekonomian negara maju, antara lain Amerika Serikat dan Eropa diproyeksikan melambat akibat penurunan aktivitas manufaktur dan konsumsi. Sementara itu, perekonomian China relative melambat akibat lemahnya momentum konsumsi domestik dan industri manufaktur, serta secara khusus masih berlangsungnya krisis sektor properti. Perlambatan ini didorong oleh penurunan kinerja sisi penawaran dan permintaan di mana aktivitas industri dan konsumsi global melambat secara menyeluruh. Terlebih lagi, terdapat beberapa faktor risiko (downside risk) yang diprediksikan berkontribusi pada perlambatan ekonomi global, antara lain tren inflasi global yang masih tinggi walaupun dalam tren melambat yang menyebabkan kebijakan moneter masih relatif ketat. Selain itu masih tingginya volatilitas geopolitik akan menekan kinerja pasar finansial dan sektor riil global, terutama negara berkembang.

Dana Moneter Internasional (IMF) dalam laporannya Januari 2024 memperkirakan pertumbuhan ekonomi global pada 2024 sekitar 3,1 persen, hampir sama dengan proyeksi pertumbuhan ekonomi pada 2023. Ada beberapa faktor yang mempengaruhi kondisi tersebut, di antaranya efek lanjutan perang di Ukraina dan konflik geopolitik di Timur Tengah yang berkepanjangan, inflasi global yang masih tinggi sehingga mendorong bank sentral di

negeranegara maju mempertahankan suku bunga acuan tinggi, serta pemulihan ekonomi Tiongkok yang masih lambat.

Perekonomian Indonesia sendiri di tahun 2024 diprediksi menunjukkan resiliensi dengan prospek yang menjanjikan meskipun ada tantangan global. Meningkatnya konsumsi domestik, peningkatan ekspor, surplus neraca perdagangan yang besar, belanja pemerintah yang kuat, target investasi yang lebih tinggi mengingat stabilitas politik setelah pemilihan umum Februari 2024 dan pembentukan modal tetap bruto yang tangguh terus menopang perekonomian Indonesia. Pemerintah Indonesia dan Bank Indonesia memperkirakan pertumbuhan ekonomi domestik pada 2024 berada pada kisaran 5,1 hingga 5,2 persen, relatif stabil dibandingkan pertumbuhan pada 2023. Sementara IMF memproyeksikan ekonomi Indonesia tumbuh stabil di level 5,0% di 2024.

Terlepas dari pencapaian pertumbuhan ekonomi yang cukup baik di tahun 2023, Indonesia harus tetap hati-hati menghadapi kondisi tahun 2024. Perekonomian Indonesia akan dibayangkan sejumlah permasalahan di tingkat global, seperti konflik geopolitik dan tekanan harga komoditas, yang diprediksikan akan menyebabkan prospek aktivitas dagang Indonesia dan aliran modal asing (foreign capital) relatif terbatas dan bergejolak. Akibatnya, stabilitas nilai tukar Rupiah akan relatif masih rawan (fragile) dan mendorong Bank Indonesia untuk mempertahankan atau meningkatkan suku bunga acuan BI 7 days reverse repo (BI 7DRR) pada tingkat yang relative tinggi.

Di tengah gejolak tantangan dan tekanan perekonomian global, Perseroan tetap optimis dapat terus melanjutkan kinerja positif hingga penghujung tahun 2024. Optimisme ini berdasarkan catatan historis kinerja Perseroan selama tiga dekade terakhir dimana terdapat peluang yang terbuka lebar di setiap situasi atau kondisi krisis dan/atau perlambatan perekonomian, yaitu pertumbuhan penjualan replacement market sejalan dengan peningkatan populasi kendaraan dan mesin serta peningkatan aktivitas pemeliharaan yang lebih sering dilakukan karena penundaan pembelian kendaraan dan/atau mesin baru. Perseroan terus aktif memantau dinamika pasar dan secara proaktif menyesuaikan strategi bisnis untuk meminimalkan dampak negatif dan memaksimalkan potensi pertumbuhan di masa mendatang.

### **3.3. Alasan Dilakukannya Transaksi**

Alasan dilakukannya transaksi antara lain adalah:

- a. Tanah objek transaksi milik ADP bersambungan (berdampingan) dengan tanah pabrik milik HDP sehingga akan memperluas area tanah pabrik yang ada saat ini.
- b. Dengan semakin luasnya area tanah pabrik akan menambah fasilitas yang menunjang kebutuhan operasional pabrik.
- c. Akan memperoleh kenaikan (apresiasi) nilai tanah dari objek transaksi karena tanah objek transaksi akan bersambungan dengan tanah pabrik yang ada yang secara keseluruhan tanah akan mempunyai akses jalan yang akan meningkatkan nilai tanah objek transaksi.

### **3.4. Keuntungan Dan Kerugian Yang Bersifat Kualitatif Atas Transaksi Yang Akan Dilakukan**

Keuntungan yang bersifat kualitatif adalah dengan membeli properti berupa tanah untuk mendukung kebutuhan operasional, maka Perseroan melalui HDP dapat memperoleh reputasi baik dari *shareholder* sebagai perusahaan yang terus memperbesar skala bisnisnya.

Kerugian yang bersifat kualitatif diperkirakan tidak ada.



## BAB IV ANALISIS KUANTITATIF

### 4.1. Penilaian Atas Potensi Pendapatan, Aset, Kewajiban dan Kondisi Keuangan

#### 4.1.1. Penilaian Kinerja Historis

Kinerja historis diperoleh dari laporan keuangan SMSM tahun 2019 – 2023 yang telah di audit oleh KAP.

#### Laporan Laba Rugi

PT SELAMAT SEMPURNA Tbk DAN ENTITAS ANAK

Laba Rugi (Rp. Juta)

Uraian	Tahun					
	2019	2020	2021	2022	2023	
<b>PENJUALAN NETO</b>	<b>3.935.811</b>	<b>3.233.693</b>	<b>4.162.931</b>	<b>4.894.164</b>	<b>5.100.372</b>	
<b>BEBAN POKOK PENJUALAN</b>	<b>(2.744.171)</b>	<b>(2.196.408)</b>	<b>(2.825.555)</b>	<b>(3.289.251)</b>	<b>(3.270.782)</b>	
<b>LABA KOTOR</b>	<b>1.191.640</b>	<b>1.037.285</b>	<b>1.337.376</b>	<b>1.604.913</b>	<b>1.829.590</b>	
<b>BEBAN USAHA</b>						
Beban penjualan	(200.531)	(184.756)	(221.827)	(251.088)	(268.015)	
Beban umum dan administrasi	(198.995)	(174.015)	(209.757)	(231.450)	(243.033)	
Penghasilan operasi lainnya	57.031	26.528	34.810	110.419	18.117	
Beban operasi lainnya	(26.377)	(11.598)	(9.762)	(59.278)	(56.856)	
<b>Jumlah</b>	<b>(368.872)</b>	<b>(343.841)</b>	<b>(406.536)</b>	<b>(431.397)</b>	<b>(549.787)</b>	
<b>LABA (RUGI) USAHA</b>	<b>822.768</b>	<b>693.444</b>	<b>930.840</b>	<b>1.173.516</b>	<b>1.279.803</b>	
Penghasilan keuangan	1.672	6.438	7.266	11.060	32.495	
Biaya keuangan	(7.310)	(18.553)	(19.040)	(20.633)	(21.006)	
Bagian laba neto asosiasi	4.912	2.939	3.102	8.059	8.244	
<b>LABA (RUGI) SEBELUM PAJAK</b>	<b>822.042</b>	<b>684.268</b>	<b>922.168</b>	<b>1.172.002</b>	<b>1.299.536</b>	
Pajak	(183.366)	(145.152)	(193.905)	(236.058)	(263.002)	
<b>LABA (RUGI) BERSIH</b>	<b>638.676</b>	<b>539.116</b>	<b>728.263</b>	<b>935.944</b>	<b>1.036.534</b>	
Laba (rugi) komprehensif lain	(20.560)	16.292	(18.515)	16.552	(25.370)	
<b>LABA KOMPREHENSIF</b>	<b>618.116</b>	<b>555.408</b>	<b>709.748</b>	<b>952.496</b>	<b>1.011.164</b>	
<b>Rasio Profitabilitas</b>	<b>Rata-rata 2019-2023</b>					
Margin Laba Kotor	32,629%	30,277%	32,077%	32,126%	32,792%	35,872%
Margin Laba Usaha	22,756%	20,905%	21,444%	22,360%	23,978%	25,092%
Margin Laba Sebelum Pajak	22,725%	20,886%	21,161%	22,152%	23,947%	25,479%
Margin Laba Bersih	17,968%	16,227%	16,672%	17,494%	19,124%	20,323%

Sumber : Laporan Keuangan 2019 - 2023 (audited)

Laporan laba rugi yang telah disesuaikan pencatatannya yang meliputi EBITDA adalah sebagai berikut:

**PT SELAMAT SEMPURNA Tbk DAN ENTITAS ANAK**  
**Laba Rugi Penyesuaian (Rp.Juta)**

Uraian	Tahun					
	2019	2020	2021	2022	2023	
<b>PENJUALAN NETO</b>	<b>3.935.811</b>	<b>3.233.693</b>	<b>4.162.931</b>	<b>4.894.164</b>	<b>5.100.372</b>	
<b>BEBAN POKOK PENJUALAN</b>	<b>(2.744.171)</b>	<b>(2.196.408)</b>	<b>(2.825.555)</b>	<b>(3.289.251)</b>	<b>(3.270.782)</b>	
<b>LABA KOTOR</b>	<b>1.191.640</b>	<b>1.037.285</b>	<b>1.337.376</b>	<b>1.604.913</b>	<b>1.829.590</b>	
Beban penjualan	(197.723)	(176.308)	(212.866)	(241.080)	(255.677)	
Beban umum dan administrasi	(178.271)	(151.253)	(185.075)	(205.931)	(210.790)	
Penghasilan operasi lainnya	57.031	26.528	34.810	110.419	18.117	
Beban operasi lainnya	(26.377)	(11.598)	(9.762)	(59.278)	(56.856)	
<b>EBITDA</b>	<b>846.300</b>	<b>724.654</b>	<b>964.483</b>	<b>1.209.043</b>	<b>1.324.384</b>	
Depresiasi dan amortisasi	(23.532)	(31.210)	(33.643)	(35.527)	(44.581)	
<b>EBIT</b>	<b>822.768</b>	<b>693.444</b>	<b>930.840</b>	<b>1.173.516</b>	<b>1.279.803</b>	
Penghasilan keuangan	1.672	6.438	7.266	11.060	32.495	
Biaya keuangan	(7.310)	(18.553)	(19.040)	(20.633)	(21.006)	
Bagian laba netto asosiasi	4.912	2.939	3.102	8.059	8.244	
<b>EBT</b>	<b>822.042</b>	<b>684.268</b>	<b>922.168</b>	<b>1.172.002</b>	<b>1.299.536</b>	
Pajak	(183.366)	(145.152)	(193.905)	(236.058)	(263.002)	
<b>LABA BERSIH (EAT)</b>	<b>638.676</b>	<b>539.116</b>	<b>728.263</b>	<b>935.944</b>	<b>1.036.534</b>	
<b>Rasio Profitabilitas</b>	<b>Rata-rata 2019-2023</b>					
EBITDA/Sales	23,55%	21,50%	22,41%	23,17%	24,70%	25,97%
EBIT/Sales	22,76%	20,90%	21,44%	22,36%	23,98%	25,09%
EBT/Sales	22,72%	20,89%	21,16%	22,15%	23,95%	25,48%
EAT/Sales	17,97%	16,23%	16,67%	17,49%	19,12%	20,32%

Analisis vertikal laporan laba rugi penyesuaian adalah sebagai berikut:

**Analisis Vertikal Laba Rugi Penyesuaian**

Uraian	Tahun					Rata-rata 2019-2023
	2019	2020	2021	2022	2023	
<b>PENJUALAN NETO</b>	<b>100,00%</b>	<b>100,00%</b>	<b>100,00%</b>	<b>100,00%</b>	<b>100,00%</b>	<b>100,00%</b>
<b>BEBAN POKOK PENJUALAN</b>	<b>-69,72%</b>	<b>-67,92%</b>	<b>-67,87%</b>	<b>-67,21%</b>	<b>-64,13%</b>	<b>-67,37%</b>
<b>LABA KOTOR</b>	<b>30,28%</b>	<b>32,08%</b>	<b>32,13%</b>	<b>32,79%</b>	<b>35,87%</b>	<b>32,63%</b>
Beban penjualan	-5,02%	-5,45%	-5,11%	-4,93%	-5,01%	-5,11%
Beban umum dan administrasi	-4,53%	-4,68%	-4,45%	-4,21%	-4,13%	-4,40%
Penghasilan operasi lainnya	1,45%	0,82%	0,84%	2,26%	0,36%	1,14%
Beban operasi lainnya	-0,67%	-0,36%	-0,23%	-1,21%	-1,11%	-0,72%
<b>EBITDA</b>	<b>21,50%</b>	<b>22,41%</b>	<b>23,17%</b>	<b>24,70%</b>	<b>25,97%</b>	<b>23,55%</b>
Depresiasi dan amortisasi	-0,60%	-0,97%	-0,81%	-0,73%	-0,87%	-0,79%
<b>EBIT</b>	<b>20,90%</b>	<b>21,44%</b>	<b>22,36%</b>	<b>23,98%</b>	<b>25,09%</b>	<b>22,76%</b>
Penghasilan keuangan	0,04%	0,20%	0,17%	0,23%	0,64%	0,26%
Biaya keuangan	-0,19%	-0,57%	-0,46%	-0,42%	-0,41%	-0,41%
Bagian laba netto asosiasi	0,12%	0,09%	0,07%	0,16%	0,16%	0,12%
<b>EBT</b>	<b>20,89%</b>	<b>21,16%</b>	<b>22,15%</b>	<b>23,95%</b>	<b>25,48%</b>	<b>22,72%</b>
Pajak	-4,66%	-4,49%	-4,66%	-4,82%	-5,16%	-4,76%
<b>LABA BERSIH (EAT)</b>	<b>16,23%</b>	<b>16,67%</b>	<b>17,49%</b>	<b>19,12%</b>	<b>20,32%</b>	<b>17,97%</b>
Laba (rugi) komprehensif lain	-0,52%	0,50%	-0,44%	0,34%	-0,50%	-0,12%
<b>LABA KOMPREHENSIF</b>	<b>15,70%</b>	<b>17,18%</b>	<b>17,05%</b>	<b>19,46%</b>	<b>19,83%</b>	<b>17,84%</b>

Analisis horizontal laba rugi penyesuaian adalah sebagai berikut:

**Analisis Horizontal Laba Rugi Penyesuaian**

Uraian	Tahun					Rata-rata 2019-2023
	2019	2020	2021	2022	2023	
<b>PENJUALAN NETO</b>	n/a	-17,84%	28,74%	17,57%	4,21%	8,17%
<b>BEBAN POKOK PENJUALAN</b>	n/a	-19,96%	28,64%	16,41%	-0,56%	6,13%
<b>LABA KOTOR</b>	n/a	-12,95%	28,93%	20,00%	14,00%	12,50%
Beban penjualan	n/a	-10,83%	20,74%	13,25%	6,05%	7,30%
Beban umum dan administrasi	n/a	-15,16%	22,36%	11,27%	2,36%	5,21%
Penghasilan operasi lainnya	n/a	-53,48%	31,22%	217,20%	-83,59%	27,84%
Beban operasi lainnya	n/a	-56,03%	-15,83%	507,23%	-4,09%	107,82%
<b>EBITDA</b>	n/a	-14,37%	33,10%	25,36%	9,54%	13,40%
Depresiasi dan amortisasi	n/a	32,63%	7,80%	5,60%	25,48%	17,88%
<b>EBIT</b>	n/a	-15,72%	34,23%	26,07%	9,06%	13,41%
Penghasilan keuangan	n/a	285,05%	12,86%	52,22%	193,81%	135,98%
Biaya keuangan	n/a	153,80%	2,62%	8,37%	1,81%	41,65%
Bagian laba neto asosiasi	n/a	-40,17%	5,55%	159,80%	2,30%	31,87%
<b>EBT</b>	n/a	-16,76%	34,77%	27,09%	10,88%	14,00%
Pajak	n/a	-20,84%	33,59%	21,74%	11,41%	11,48%
<b>LABA BERSIH (EAT)</b>	n/a	-15,59%	35,08%	28,52%	10,75%	14,69%
Laba (rugi) komprehensif lain	n/a	-179,24%	-213,64%	-189,40%	-253,27%	-208,89%
<b>LABA KOMPREHENSIF</b>	n/a	-10,15%	27,79%	34,20%	6,16%	14,50%

Berdasarkan analisis horizontal laba rugi penyesuaian, pertumbuhan pendapatan Perseroan selama tahun 2019 – 2023 cenderung fluktuatif dengan rata-rata pertumbuhan positif sebesar 8,17%. Kemudian, berdasarkan analisis vertikal laba rugi penyesuaian, beban pokok penjualan cenderung menurun dari 69,72% terhadap pendapatan di tahun 2019 menjadi 64,13% pada tahun 2023. Pada tahun 2023, tercatat beban pokok penjualan sebesar 64,13% dari pendapatan, beban penjualan sebesar 5,01% dari penjualan dan beban umum dan administrasi sebesar 4,13% dari pendapatan.





## Laporan Posisi Keuangan

PT SELAMAT SEMPURNA Tbk DAN ENTITAS ANAK  
Posisi Keuangan (Rp.Juta)

Uraian	Tahun					
	2019	2020	2021	2022	2023	
<b>ASET</b>						
<b>Aset Lancar</b>						
Kas dan setara kas	244.032	692.815	661.401	981.578	1.124.930	
Penempatan jangka pendek	-	-	-	-	32.214	
Piutang usaha	1.020.188	810.596	931.935	904.183	1.082.279	
Piutang lain-lain	3.843	15.309	3.307	4.299	5.472	
Piutang derivatif	21.757	14.686	12.089	-	-	
Persediaan	783.584	720.543	1.099.924	1.168.710	1.014.163	
Uang muka pembelian	22.815	16.492	17.096	17.018	13.526	
Biaya dibayar di muka	6.698	6.354	8.092	6.154	9.648	
Pajak dibayar di muka	35.407	18.181	61.166	40.411	26.936	
<b>Jumlah Aset Lancar</b>	<b>2.138.324</b>	<b>2.294.976</b>	<b>2.795.010</b>	<b>3.122.353</b>	<b>3.309.168</b>	
<b>Aset Tidak Lancar</b>						
Aset pajak tangguhan	62.762	55.632	62.513	64.209	77.628	
Tagihan pajak penghasilan	-	6.168	-	-	-	
Investasi pada entitas asosiasi	28.913	29.865	30.970	36.037	41.105	
Investasi saham	14.828	35.890	38.609	44.673	22.794	
<b>Aset tetap</b>						
Nilai perolehan	2.611.309	2.640.170	2.765.419	2.988.957	3.082.444	
Akumulasi penyusutan	1.860.805	1.959.123	2.052.943	2.147.047	2.231.275	
Nilai buku	750.504	681.047	712.476	841.910	851.169	
<b>Aset hak guna</b>						
Nilai perolehan	-	215.304	183.186	200.721	202.147	
Akumulasi amortisasi	-	50.275	65.765	66.890	91.102	
Nilai buku	-	165.029	117.421	133.831	111.045	
Uang muka pembelian aset tetap	28.611	19.191	29.007	52.817	82.577	
Properti investasi	62.955	64.116	62.955	62.955	62.955	
<b>Aset takberwujud</b>						
Nilai perolehan	-	-	17.120	21.721	24.851	
Akumulasi penyusutan	-	-	4.470	8.543	14.242	
Nilai buku	-	-	12.650	13.178	10.609	
Aset tidak lancar lainnya	20.084	23.612	7.251	7.614	5.743	
<b>Jumlah Aset Tidak Lancar</b>	<b>968.657</b>	<b>1.080.550</b>	<b>1.073.852</b>	<b>1.257.224</b>	<b>1.265.625</b>	
<b>JUMLAH ASET</b>	<b>3.106.981</b>	<b>3.375.526</b>	<b>3.868.862</b>	<b>4.379.577</b>	<b>4.574.793</b>	
<b>LIABILITAS DAN EKUITAS</b>						
<b>Liabilitas Jangka Pendek</b>						
Utang bank jangka pendek	33.321	26.081	100.636	90.703	70.532	
Utang usaha	260.196	184.635	270.267	262.710	259.335	
Utang lain-lain	4.674	5.137	9.233	6.875	6.449	
Utang derivatif	-	-	-	12.406	7.669	
Utang pajak	65.282	74.588	106.454	105.434	111.072	
Liabilitas imbalan kerja jangka pendek	39.896	27.398	67.033	70.891	64.258	
Beban akrual	27.795	30.113	40.003	27.450	31.864	
Uang muka penjualan	10.534	23.326	34.869	87.605	39.381	
Liabilitas jangka panjang yang jatuh tempo dalam satu tahun:						
Utang bank jangka panjang	14.819	11.769	22.839	15.621	24.672	
Utang sewa beli	4.675	970	825	550	279	
Liabilitas sewa jangka panjang	-	14.375	17.260	24.542	24.052	
<b>Jumlah Liabilitas Jangka Pendek</b>	<b>461.192</b>	<b>398.392</b>	<b>669.419</b>	<b>704.787</b>	<b>639.563</b>	
<b>Liabilitas Jangka Panjang</b>						
Liabilitas imbalan kerja jangka panjang	175.201	172.668	146.981	136.377	129.569	
Liabilitas pajak tangguhan	-	-	-	13	-	
Liabilitas jangka panjang - setelah dikurangi bagian yang jatuh tempo dalam satu tahun:						
Utang bank jangka panjang	21.658	25.986	53.351	123.980	103.869	
Utang sewa beli	6.627	1.650	648	365	320	
Liabilitas sewa jangka panjang	-	128.320	86.830	95.023	71.439	
<b>Jumlah Liabilitas Jangka Panjang</b>	<b>203.486</b>	<b>328.624</b>	<b>287.810</b>	<b>355.758</b>	<b>305.197</b>	
<b>JUMLAH LIABILITAS</b>	<b>664.678</b>	<b>727.016</b>	<b>957.229</b>	<b>1.060.545</b>	<b>944.760</b>	
<b>Ekuitas</b>						
Modal saham	143.967	143.967	143.967	143.967	143.967	
Tambahan modal disetor	49.899	49.899	49.899	55.309	55.309	
Komponen ekuitas lainnya	2.116	31.295	29.037	42.257	64.502	
Saldo laba (rugi)	1.893.165	2.049.164	2.297.882	2.654.873	2.999.779	
Kepentingan non-pengendali	353.156	374.185	390.848	422.626	414.476	
<b>Jumlah Ekuitas</b>	<b>2.442.303</b>	<b>2.648.510</b>	<b>2.911.633</b>	<b>3.319.032</b>	<b>3.630.033</b>	
<b>JUMLAH LIABILITAS DAN EKUITAS</b>	<b>3.106.981</b>	<b>3.375.526</b>	<b>3.868.862</b>	<b>4.379.577</b>	<b>4.574.793</b>	
<b>Rasio Likuiditas dan Solvabilitas</b>	<b>Rata-rata 2019-2023</b>					
Current Ratio	483,53%	463,65%	576,06%	417,53%	443,02%	517,41%
Debt to Equity Ratio	29,10%	27,22%	27,45%	32,88%	31,95%	26,03%
Debt to Asset Ratio	22,51%	21,39%	21,54%	24,74%	24,22%	20,65%

Sumber : Laporan Keuangan 2019 - 2023 (audited)

## Laporan Arus Kas

PT SELAMAT SEMPURNA Tbk DAN ENTITAS ANAK

Arus Kas (Rp.Juta)

Uraian	Tahun				
	2019	2020	2021	2022	2023
<b>ARUS KAS DARI AKTIVITAS OPERASI</b>					
Penerimaan kas dari pelanggan	4.235.542	3.455.631	4.048.807	4.949.403	4.842.372
Pembayaran kas kepada pemasok	(2.532.606)	(1.646.091)	(2.523.481)	(2.740.782)	(2.438.638)
Pembayaran kepada karyawan	(730.329)	(667.442)	(699.868)	(785.522)	(845.331)
Pembayaran untuk beban usaha	(149.843)	(92.593)	(189.565)	(167.373)	(170.564)
Kas yang diperoleh dari aktivitas operasi	822.764	1.049.505	635.893	1.255.726	1.387.839
Penerimaan dari (pembayaran untuk):					
Penghasilan keuangan	1.672	6.438	7.266	11.060	32.495
Biaya keuangan	(7.319)	(4.395)	(6.053)	(9.911)	(14.093)
Pajak penghasilan badan	(201.818)	(137.832)	(167.902)	(257.848)	(261.463)
Kegiatan operasional lainnya	62.568	30.652	23.917	64.838	(17.156)
<b>Kas Bersih Diperoleh (Digunakan) untuk Aktivitas Operasi</b>	<b>677.867</b>	<b>944.368</b>	<b>493.121</b>	<b>1.063.865</b>	<b>1.127.622</b>
<b>ARUS KAS DARI AKTIVITAS INVESTASI</b>					
Hasil penjualan aset tetap	12.009	2.676	4.126	14.508	6.983
Penarikan (penempatan) jaminan	480	(4.487)	5.005	(405)	1.232
Perolehan aset takberwujud	(4.703)	201	(5.295)	(4.601)	(5.325)
Perolehan investasi pada asosiasi	(2.050)	-	-	-	-
Penempatan deposito berjangka	-	-	-	-	(32.214)
Perolehan aset tetap	(96.259)	(60.775)	(135.696)	(203.895)	(87.508)
Uang muka pembelian aset tetap	(21.032)	(14.798)	(28.830)	(61.797)	(88.107)
Hasil pengalihan aset hak-guna	-	-	-	211	-
<b>Kas Bersih Diperoleh (Digunakan) untuk Aktivitas Investasi</b>	<b>(111.555)</b>	<b>(77.183)</b>	<b>(160.690)</b>	<b>(255.979)</b>	<b>(204.939)</b>
<b>ARUS KAS DARI AKTIVITAS PENDANAAN</b>					
Penerimaan utang bank:					
Jangka pendek	220.499	155.927	317.481	289.205	305.106
Jangka panjang	23.583	17.475	78.063	86.404	28.984
Pembayaran utang bank:					
Jangka pendek	(231.607)	(169.486)	(234.277)	(307.765)	(322.331)
Jangka panjang	(20.925)	(17.035)	(36.458)	(28.385)	(37.770)
Pembayaran dividen kas oleh Perusahaan	(334.003)	(339.761)	(403.108)	(489.154)	(604.661)
Pembayaran dividen kas oleh entitas anak kepada kepentingan non-pengendali	(31.721)	(35.656)	(43.517)	(61.203)	(95.502)
Pembayaran liabilitas sewa	-	(28.590)	(34.815)	(34.519)	(38.235)
Pembayaran utang sewa beli	(8.939)	(13.391)	(955)	(1.430)	(882)
<b>Kas Bersih Diperoleh (Digunakan) untuk Aktivitas Pendanaan</b>	<b>(383.113)</b>	<b>(430.517)</b>	<b>(357.586)</b>	<b>(546.847)</b>	<b>(765.291)</b>
<b>KENAIKAN (PENURUNAN) BERSIH KAS &amp; SETARA KAS</b>	<b>183.199</b>	<b>436.668</b>	<b>(25.155)</b>	<b>261.039</b>	<b>157.392</b>
Dampak neto perubahan nilai tukar atas kas dan setara kas	(7.543)	7.100	1.280	58.570	(13.587)
Cerukan	3.284	5.015	(7.539)	568	(453)
<b>KAS &amp; SETARA KAS AWAL TAHUN</b>	<b>65.092</b>	<b>244.032</b>	<b>692.815</b>	<b>661.401</b>	<b>981.578</b>
<b>KAS &amp; SETARA KAS AKHIR TAHUN</b>	<b>244.032</b>	<b>692.815</b>	<b>661.401</b>	<b>981.578</b>	<b>1.124.930</b>

## Pendapatan

Komposisi pendapatan berdasarkan segmen pendapatan dalam tahun 2019 – 2023 adalah sebagai berikut:

PT SELAMAT SEMPURNA Tbk DAN ENTITAS ANAK

Komposisi Pendapatan Berdasarkan Segmen Pendapatan

Uraian	Tahun					Rata-rata 2019-2023
	2019	2020	2021	2022	2023	
(%)						
Dalam negeri	34,46%	29,29%	32,78%	36,52%	39,76%	34,56%
Luar negeri	65,54%	70,71%	67,22%	63,48%	60,24%	65,44%
<b>Total Komposisi</b>	<b>100,00%</b>	<b>100,00%</b>	<b>100,00%</b>	<b>100,00%</b>	<b>100,00%</b>	<b>100,00%</b>
(Rp.Juta)						
Dalam negeri	1.356.230	947.229	1.364.768	1.787.336	2.027.665	
Luar negeri	2.579.581	2.286.464	2.798.163	3.106.828	3.072.707	
<b>Total Pendapatan</b>	<b>3.935.811</b>	<b>3.233.693</b>	<b>4.162.931</b>	<b>4.894.164</b>	<b>5.100.372</b>	

Komposisi pendapatan Perseroan terdiri atas pendapatan dalam negeri dan pendapatan luar negeri. Selama tahun 2019 – 2023, komposisi pendapatan didominasi oleh pendapatan luar negeri diikuti oleh pendapatan dalam negeri dengan rata-rata terhadap seluruh pendapatan sebesar 65,44% dan 34,56%. Pada tahun 2022, komposisi pendapatan Perseroan terdiri dari

pendapatan dalam negeri sebesar 36,52% dan pendapatan luar negeri sebesar 63,48%. Tahun 2023, komposisi pendapatan Perseroan terdiri dari pendapatan dalam negeri sebesar 39,76% dan pendapatan luar negeri sebesar 60,24%.

Pertumbuhan pendapatan berdasarkan segmen pendapatan dalam tahun 2019 – 2023 adalah sebagai berikut:

**Pertumbuhan Pendapatan**

Uraian	Tahun					Rata-rata 2019-2023
	2019	2020	2021	2022	2023	
(%)						
Dalam negeri	n/a	-30,16%	44,08%	30,96%	13,45%	14,58%
Luar negeri	n/a	-11,36%	22,38%	11,03%	-1,10%	5,24%
<b>Total pertumbuhan</b>	<b>n/a</b>	<b>-17,84%</b>	<b>28,74%</b>	<b>17,57%</b>	<b>4,21%</b>	<b>8,17%</b>

Tahun 2019 Perseroan mencatatkan total pendapatan sebesar Rp 3.935.811 juta dan menurun -17,84% di tahun 2020 menjadi Rp 3.233.693 juta. Tahun 2021 pertumbuhan pendapatan Perseroan meningkat 28,74% menjadi Rp 4.162.931 juta. Tahun 2022 pertumbuhan pendapatan Perseroan kembali meningkat 17,57% menjadi Rp 4.894.164 juta. Pada tahun 2023, pertumbuhan pendapatan Perseroan kembali mengalami peningkatan 4,21% menjadi Rp 5.100.372 juta.

Aset

Perkembangan komposisi aset perusahaan dalam tahun 2019 – 2023 adalah sebagai berikut:

**Komposisi Aset**

Uraian	Tahun					Rata-rata 2019-2023
	2019	2020	2021	2022	2023	
(%)						
Aset Lancar	68,82%	67,99%	72,24%	71,29%	72,33%	70,54%
Aset Tidak Lancar	31,18%	32,01%	27,76%	28,71%	27,67%	29,46%
<b>Jumlah</b>	<b>100,00%</b>	<b>100,00%</b>	<b>100,00%</b>	<b>100,00%</b>	<b>100,00%</b>	<b>100,00%</b>
(Rp.Juta)						
Aset Lancar	2.138.324	2.294.976	2.795.010	3.122.353	3.309.168	
Aset Tidak Lancar	968.657	1.080.550	1.073.852	1.257.224	1.265.625	
<b>Jumlah</b>	<b>3.106.981</b>	<b>3.375.526</b>	<b>3.868.862</b>	<b>4.379.577</b>	<b>4.574.793</b>	

Selama tahun 2019 – 2023 komposisi aset Perseroan didominasi oleh aset lancar. Sehingga, selama tahun 2019 – 2023 rata-rata proporsi aset lancar terhadap total aset sebesar 70,54%, diikuti oleh aset tidak lancar sebesar 29,46%. Komposisi aset lancar terbesar adalah persediaan, sedangkan komposisi aset tidak lancar didominasi utamanya oleh aset tetap. Tahun 2022, komposisi aset Perseroan terdiri dari 71,29% aset lancar dan 28,71% aset tidak lancar. Pada tahun 2023, komposisi aset Perseroan terdiri dari 72,33% aset lancar dan 27,67% aset tidak lancar.

Selanjutnya, pertumbuhan aset Perseroan disajikan sebagai berikut:

**Pertumbuhan Aset**

Uraian	Tahun					Rata-rata 2019-2023
	2019	2020	2021	2022	2023	
(%)						
Aset Lancar	n/a	7,33%	21,79%	11,71%	5,98%	11,70%
Aset Tidak Lancar	n/a	11,55%	-0,62%	17,08%	0,67%	7,17%
<b>Jumlah</b>	<b>n/a</b>	<b>8,64%</b>	<b>14,62%</b>	<b>13,20%</b>	<b>4,46%</b>	<b>10,23%</b>

Dalam tahun 2019 – 2023 pertumbuhan aset Perseroan cenderung meningkat dengan tingkat pertumbuhan aset rata-rata sebesar 10,23%. Tahun 2019, Perseroan membukukan total aset sebesar Rp 3.106.981 juta. Di tahun 2020, pertumbuhan aset Perseroan meningkat 8,64% sehingga total aset Perseroan menjadi Rp 3.375.526 juta yang terdiri dari Rp 2.294.976 juta aset lancar dan Rp 1.080.550 juta aset tidak lancar. Pada tahun 2021, pertumbuhan aset Perseroan kembali meningkat sebesar 14,62% sehingga aset Perseroan menjadi Rp 3.868.862 juta yang terdiri dari aset lancar sebesar Rp 2.795.010 juta dan aset tidak lancar Rp 1.073.852 juta. Di tahun 2022, pertumbuhan aset Perseroan meningkat 13,20% sehingga total aset Perseroan menjadi Rp 4.379.577 juta yang terdiri dari Rp 3.122.353 juta aset lancar dan Rp 1.257.224 juta aset tidak lancar. Tahun 2023, pertumbuhan aset Perseroan kembali mengalami peningkatan 4,46% sehingga total aset Perseroan menjadi Rp 4.574.793 juta yang terdiri dari Rp 3.309.168 juta aset lancar dan Rp 1.265.625 juta aset tidak lancar.

#### Liabilitas

Perkembangan komposisi liabilitas dalam tahun 2019 – 2023 adalah sebagai berikut:

##### **Komposisi Liabilitas**

Uraian	Tahun					Rata-rata 2019-2023
	2019	2020	2021	2022	2023	
(%)						
Liabilitas Jangka Pendek	69,39%	54,80%	69,93%	66,46%	67,70%	65,65%
Liabilitas Jangka Panjang	30,61%	45,20%	30,07%	33,54%	32,30%	34,35%
<b>Jumlah</b>	<b>100,00%</b>	<b>100,00%</b>	<b>100,00%</b>	<b>100,00%</b>	<b>100,00%</b>	<b>100,00%</b>
(Rp.Juta)						
Liabilitas Jangka Pendek	461.192	398.392	669.419	704.787	639.563	
Liabilitas Jangka Panjang	203.486	328.624	287.810	355.758	305.197	
<b>Jumlah</b>	<b>664.678</b>	<b>727.016</b>	<b>957.229</b>	<b>1.060.545</b>	<b>944.760</b>	

Pada tahun 2019 – 2023 komposisi liabilitas Perseroan didominasi oleh liabilitas jangka pendek. Sehingga, selama tahun 2019 – 2023 rata-rata proporsi liabilitas jangka pendek terhadap total liabilitas sebesar 65,65%, diikuti oleh liabilitas jangka panjang sebesar 34,35%. Komposisi liabilitas jangka pendek terbesar utamanya berasal dari utang usaha sedangkan komposisi liabilitas jangka panjang didominasi oleh liabilitas imbalan kerja jangka panjang. Di tahun 2022, komposisi liabilitas Perseroan sebesar 66,46% liabilitas jangka pendek dan 33,54% liabilitas jangka panjang. Di tahun 2023, komposisi liabilitas Perseroan sebesar 67,70% liabilitas jangka pendek dan 32,30% liabilitas jangka panjang.

Selanjutnya, pertumbuhan liabilitas Perseroan disajikan sebagai berikut:

##### **Pertumbuhan Liabilitas**

Uraian	Tahun					Rata-rata 2019-2023
	2019	2020	2021	2022	2023	
(%)						
Liabilitas Jangka Pendek	n/a	-13,62%	68,03%	5,28%	-9,25%	12,61%
Liabilitas Jangka Panjang	n/a	61,50%	-12,42%	23,61%	-14,21%	14,62%
<b>Jumlah</b>	<b>n/a</b>	<b>9,38%</b>	<b>31,67%</b>	<b>10,79%</b>	<b>-10,92%</b>	<b>10,23%</b>

Dalam tahun 2019 – 2023, pertumbuhan liabilitas Perseroan cenderung fluktuatif dengan tingkat pertumbuhan liabilitas rata-rata sebesar 10,23%. Pada tahun 2019, Perseroan mencatatkan total liabilitas sebesar Rp 664.678 juta yang terdiri dari Rp 461.192 juta liabilitas jangka pendek dan Rp 203.486 juta liabilitas jangka panjang. Tahun 2020, pertumbuhan liabilitas Perseroan meningkat 9,38% sehingga total liabilitas menjadi Rp 727.016 juta. Tahun 2021,

pertumbuhan liabilitas Perseroan meningkat 31,67% sehingga total liabilitas menjadi Rp 957.229 juta. Pada tahun 2022, pertumbuhan liabilitas Perseroan kembali meningkat 10,79% sehingga total liabilitas menjadi Rp 1.060.545 juta. Tahun 2023, pertumbuhan liabilitas Perseroan menurun -10,92% sehingga total liabilitas menjadi Rp 944.760 juta.

#### Penilaian Arus Kas

Pada tahun 2019, arus kas operasi Perseroan tercatat positif sebesar Rp 677.867 juta yang utamanya diperoleh dari penerimaan kas dari pelanggan. Di tahun 2020, Perseroan memperoleh kas dari aktivitas operasi sebesar Rp 944.368 juta yang utamanya berasal dari penerimaan kas dari pelanggan. Di tahun 2021, Perseroan memperoleh kas dari aktivitas operasi sebesar Rp 493.121 juta yang utamanya diperoleh dari penerimaan kas dari pelanggan. Pada tahun 2022, Perseroan tercatat memperoleh kas dari aktivitas operasi sebesar Rp 1.063.865 juta yang utamanya diperoleh dari penerimaan kas dari pelanggan. Pada tahun 2023, Perseroan tercatat memperoleh kas dari aktivitas operasi sebesar Rp 1.127.622 juta yang utamanya dari penerimaan kas dari pelanggan.

Selanjutnya tahun 2019, Perseroan tercatat menggunakan kas untuk aktivitas investasi sebesar Rp 111.555 juta untuk perolehan aset tetap. Di tahun 2020, Perseroan tercatat menggunakan kas untuk aktivitas investasi sebesar Rp 77.183 juta untuk perolehan aset tetap. Di tahun 2021, Perseroan tercatat menggunakan kas untuk aktivitas investasi sebesar Rp 160.690 juta yang utamanya untuk perolehan aset tetap. Di tahun 2022, Perseroan tercatat menggunakan kas untuk aktivitas investasi sebesar Rp 255.979 juta yang utamanya untuk perolehan aset tetap. Di tahun 2023, Perseroan tercatat menggunakan kas untuk aktivitas investasi sebesar Rp 204.939 juta yang utamanya untuk uang muka pembelian aset tetap.

Pada tahun 2019, Perseroan menggunakan kas untuk aktivitas pendanaan sebesar Rp 383.113 juta yang utamanya digunakan untuk pembayaran dividen kas oleh Perusahaan. Di tahun 2020, Perseroan tercatat menggunakan kas untuk aktivitas pendanaan sebesar Rp 430.517 juta yang utamanya untuk pembayaran dividen kas oleh Perusahaan. Pada tahun 2021, menggunakan kas untuk aktivitas pendanaan sebesar Rp 357.586 juta yang utamanya untuk pembayaran dividen kas oleh Perusahaan. Pada tahun 2022, Perseroan tercatat menggunakan kas untuk aktivitas pendanaan sebesar Rp 546.847 juta yang utamanya digunakan untuk pembayaran dividen kas oleh Perusahaan. Tahun 2023, Perseroan tercatat menggunakan kas untuk aktivitas pendanaan sebesar Rp 765.291 juta yang utamanya digunakan untuk pembayaran dividen kas oleh Perusahaan.

Kas Perseroan di tahun 2019 tercatat sebesar Rp 244.032 juta dan meningkat 183,90% di tahun 2020 menjadi Rp 692.815 juta. Pada tahun 2021 kas Perseroan menurun -4,53% dari tahun sebelumnya menjadi Rp 661.401 juta yang utamanya disebabkan oleh kas aktivitas pendanaan yang tercatat negatif. Di tahun 2022 kas Perseroan meningkat 48,41% menjadi Rp 981.578 juta yang utamanya berasal dari kas aktivitas operasi yang positif. Di tahun 2023 kas Perseroan meningkat 14,60% menjadi Rp 1.124.930 juta yang berasal dari kas aktivitas operasi yang positif.

Saldo kas pada setiap tahun selalu positif karena kebutuhan kas untuk operasi dan investasi disesuaikan dengan pendanaannya.

#### **4.1.2. Analisis Rasio Keuangan**

Rasio keuangan disajikan sebagai berikut:

**PT SELAMAT SEMPURNA Tbk DAN ENTITAS ANAK**

**Analisis Rasio**

Uraian	Tahun					Rata-rata 2019-2023
	2019	2020	2021	2022	2023	
Pertumbuhan Pendapatan	n/a	-17,84%	28,74%	17,57%	4,21%	8,17%
<b>Rasio Profitabilitas</b>						
EBITDA/Sales	21,50%	22,41%	23,17%	24,70%	25,97%	23,55%
EBIT/Sales	20,90%	21,44%	22,36%	23,98%	25,09%	22,76%
EBT/Sales	20,89%	21,16%	22,15%	23,95%	25,48%	22,72%
EAT/Sales	16,23%	16,67%	17,49%	19,12%	20,32%	17,97%
ROE	26,15%	20,36%	25,01%	28,20%	28,55%	25,65%
ROA	20,56%	15,97%	18,82%	21,37%	22,66%	19,88%
<b>Rasio Efektivitas</b>						
Perputaran Piutang Usaha	3,86x	3,99x	4,47x	5,41x	4,71x	4,49x
Perputaran Persediaan	3,50x	3,05x	2,57x	2,81x	3,23x	3,03x
Perputaran Aset	1,27x	0,96x	1,08x	1,12x	1,11x	1,11x
Perputaran Utang Usaha	10,55x	11,90x	10,45x	12,52x	12,61x	11,61x
<b>Rasio Likuiditas dan Solvabilitas</b>						
<i>Current Ratio</i>	4,64x	5,76x	4,18x	4,43x	5,17x	4,84x
<i>Debt to Equity</i>	0,27x	0,27x	0,33x	0,32x	0,26x	0,29x
<i>Debt to Asset</i>	0,21x	0,22x	0,25x	0,24x	0,21x	0,23x

Rasio Profitabilitas

Profitabilitas Perseroan selama tahun 2019 – 2023 cenderung berfluktuasi, yang ditunjukkan oleh EBITDA/Sales, EBIT/Sales, EBT/Sales, dan EAT/Sales dengan rata-rata masing-masing 23,55%, 22,76%, 22,72%, dan 17,97%, artinya Perseroan rata-rata memperoleh laba masing-masing Rp 0,2355 EBITDA, Rp 0,2276 EBIT, Rp 0,2272 EBT, dan Rp 0,1797 EAT atas setiap Rp 1 pendapatan yang berhasil dilakukan. Pada tahun 2023, EBITDA/Sales, EBIT/Sales, EBT/Sales, dan EAT/Sales masing-masing sebesar 25,97%, 25,09%, 25,48%, dan 20,32%.

Rasio Likuiditas dan Solvabilitas

Likuiditas adalah kemampuan perusahaan untuk memenuhi kewajiban jangka pendek yang harus dibayar dengan aset lancarnya maka dalam mengukur tingkat likuiditas perusahaan, digunakan *Current Ratio* (CR). Semakin tinggi CR maka semakin tinggi likuiditas perusahaan. Pada tahun 2019 – 2023, likuiditas perusahaan cenderung fluktuatif dengan *Current Ratio* tahun 2023 sebesar 5,17x, artinya Perseroan memiliki Rp 5,17 aset lancar yang dapat digunakan untuk memenuhi setiap Rp 1 utang lancarnya.

Solvabilitas menunjukkan kemampuan perusahaan untuk melunasi seluruh kewajibannya ketika dilikuidasi yang diukur dengan *Debt to Equity Ratio* (DER) dan *Debt to Asset Ratio* (DAR). Semakin tinggi DER dan DAR maka semakin rendah solvabilitas perusahaan. Semakin tinggi solvabilitas perusahaan, maka semakin rendah risiko kebangkrutan perusahaan. Solvabilitas Perseroan tahun 2019 – 2023 cenderung meningkat, dengan *Debt to Equity* dan *Debt to Asset* pada tahun 2023 masing-masing adalah 0,26x dan 0,21x. Artinya, perusahaan memiliki utang Rp 0,26 untuk setiap Rp 1 ekuitas yang dimilikinya serta setiap Rp 1 aset perusahaan dibiayai oleh utang sebesar Rp 0,21.

Rasio Efektivitas

Efektivitas adalah kemampuan perusahaan dalam memanfaatkan seluruh sumber daya yang dimilikinya. Efektivitas dapat diukur dengan rasio perputaran piutang usaha, perputaran persediaan, perputaran aset dan perputaran utang usaha.

Rasio perputaran piutang usaha tahun 2019 – 2023 cenderung fluktuatif dari 3,86x pada tahun 2019 menjadi 4,71x pada tahun 2023 atau selama tahun tersebut rata-rata sebesar 4,49x.

Rasio perputaran persediaan tahun 2019 – 2023 cenderung berfluktuasi dari 3,50x pada tahun 2019 menjadi 3,23x pada tahun 2023 atau selama tahun tersebut rata-rata sebesar 3,03x.

Rasio perputaran aset dalam tahun 2019 – 2023 cenderung berfluktuasi dari 1,27x pada tahun 2019 menjadi 1,11x pada tahun 2023 atau selama tahun tersebut rata-rata sebesar 1,11x.

Rasio perputaran utang usaha dalam tahun 2019 – 2023 cenderung fluktuatif dari 10,55x pada tahun 2019 menjadi 12,61x pada tahun 2023 atau selama tahun tersebut rata-rata sebesar 11,61x.

#### **4.1.3. Analisis Laporan Keuangan Sebelum Transaksi dan Proforma Laporan Keuangan Setelah Transaksi**

Analisis dilakukan mencakup analisis dampak transaksi terhadap laporan keuangan Perseroan yang dilakukan berdasarkan informasi keuangan proforma Perseroan sebelum dan setelah transaksi pada tanggal 31 Desember 2023 dari manajemen Perseroan.

Tujuan informasi keuangan Proforma adalah untuk memperlihatkan dampak signifikan transaksi yang terjadi atas informasi keuangan historis. Namun, Informasi keuangan proforma bukan merupakan petunjuk hasil usaha atau dampak yang berkaitan atas posisi keuangan sebagai akibat dari transaksi yang telah terjadi sebelumnya. Informasi keuangan proforma disusun dengan menggunakan asumsi-asumsi sebagai berikut:

- Laporan posisi keuangan sebelum transaksi diambil dari laporan keuangan Perseroan untuk tahun yang berakhir pada tanggal 31 Desember 2023 yang telah diaudit oleh Akuntan Publik Sinarta dari Kantor Akuntan Publik (KAP) Purwantono, Sungkoro & Surja.
- Pelaksanaan transaksi telah berlaku efektif pada tanggal 31 Desember 2023.
- Pelaksanaan transaksi telah efektif dan sesuai dengan ketentuan dan peraturan yang berlaku.

Informasi keuangan proforma tersebut adalah sebagai berikut:

**PT SELAMAT SEMPURNA Tbk DAN ENTITAS ANAK**

**Posisi Keuangan Proforma (Rp.Juta)**

Uraian	Sebelum Transaksi	Penyesuaian	Setelah Transaksi
	31 Des 2023		31 Des 2023
<b>ASET</b>			
<b>Aset Lancar</b>			
Kas dan setara kas	1.124.930	(2.671)	1.122.259
Penempatan jangka pendek	32.214	-	32.214
Piutang usaha	1.082.279	-	1.082.279
Piutang lain-lain	5.472	-	5.472
Piutang derivatif	-	-	-
Persediaan	1.014.163	-	1.014.163
Uang muka pembelian	13.526	-	13.526
Biaya dibayar di muka	9.648	-	9.648
Pajak dibayar di muka	26.936	-	26.936
<b>Jumlah Aset Lancar</b>	<b>3.309.168</b>	<b>(2.671)</b>	<b>3.306.497</b>
<b>Aset Tidak Lancar</b>			
Aset pajak tangguhan	77.628	-	77.628
Tagihan pajak penghasilan	-	-	-
Investasi pada entitas asosiasi	41.105	-	41.105
Investasi saham	22.794	-	22.794
Aset tetap	851.169	2.671	853.840
Aset hak guna	111.045	-	111.045
Uang muka pembelian aset tetap	82.577	-	82.577
Properti investasi	62.955	-	62.955
Aset takberwujud	10.609	-	10.609
Aset tidak lancar lainnya	5.743	-	5.743
<b>Jumlah Aset Tidak Lancar</b>	<b>1.265.625</b>	<b>2.671</b>	<b>1.268.296</b>
<b>JUMLAH ASET</b>	<b>4.574.793</b>	<b>-</b>	<b>4.574.793</b>
<b>LIABILITAS DAN EKUITAS</b>			
<b>Liabilitas Jangka Pendek</b>			
Utang bank jangka pendek	70.532	-	70.532
Utang usaha	259.335	-	259.335
Utang lain-lain	6.449	-	6.449
Utang derivatif	7.669	-	7.669
Utang pajak	111.072	-	111.072
Liabilitas imbalan kerja jangka pendek	64.258	-	64.258
Beban akrual	31.864	-	31.864
Uang muka penjualan	39.381	-	39.381
Liabilitas jangka panjang yang jatuh tempo dalam satu tahun:			
Utang bank jangka panjang	24.672	-	24.672
Utang sewa beli	279	-	279
Liabilitas sewa jangka panjang	24.052	-	24.052
<b>Jumlah Liabilitas Jangka Pendek</b>	<b>639.563</b>	<b>-</b>	<b>639.563</b>
<b>Liabilitas Jangka Panjang</b>			
Liabilitas imbalan kerja jangka panjang	129.569	-	129.569
Liabilitas pajak tangguhan	-	-	-
Liabilitas jangka panjang - setelah dikurangi bagian yang jatuh tempo dalam satu tahun:			
Utang bank jangka panjang	103.869	-	103.869
Utang sewa beli	320	-	320
Liabilitas sewa jangka panjang	71.439	-	71.439
<b>Jumlah Liabilitas Jangka Panjang</b>	<b>305.197</b>	<b>-</b>	<b>305.197</b>
<b>JUMLAH LIABILITAS</b>	<b>944.760</b>	<b>-</b>	<b>944.760</b>
<b>Ekuitas</b>			
Modal saham	143.967	-	143.967
Tambahan modal disetor	55.309	-	55.309
Komponen ekuitas lainnya	16.502	-	16.502
Saldo laba (rugi)	2.999.779	-	2.999.779
Kepentingan non-pengendali	414.476	-	414.476
<b>Jumlah Ekuitas</b>	<b>3.630.033</b>	<b>-</b>	<b>3.630.033</b>
<b>JUMLAH LIABILITAS DAN EKUITAS</b>	<b>4.574.793</b>	<b>-</b>	<b>4.574.793</b>
<b>Rasio Likuiditas dan Solvabilitas</b>			
Current Ratio	517,41%		516,99%
Debt to Equity Ratio	26,03%		26,03%
Debt to Asset Ratio	20,65%		20,65%

Sumber: Manajemen Perseroan



Berikut adalah analisis singkat atas informasi posisi keuangan proforma Perseroan per 31 Desember 2023 atas transaksi:

- Proforma aset lancar mengalami penurunan -0,08% dari Rp 3.309.168 juta menjadi Rp 3.306.497 juta.
- Proforma aset tidak lancar mengalami peningkatan 0,21% dari Rp 1.265.625 juta menjadi Rp 1.268.296 juta.
- Secara keseluruhan proforma aset Perseroan setelah dilakukannya Rencana Transaksi tidak mengalami perubahan.
- Proforma liabilitas jangka pendek tidak mengalami perubahan.
- Proforma liabilitas jangka panjang tidak mengalami perubahan.
- Secara keseluruhan proforma liabilitas Perseroan tidak mengalami perubahan.
- Proforma ekuitas tidak mengalami perubahan.
- Proforma *Current Ratio* mengalami penurunan dari 517,41% dan menjadi 516,99%.
- Proforma *Debt to Equity Ratio* dan *Debt to Asset Ratio* tidak mengalami perubahan.

Berdasarkan uraian tersebut diatas dapat disimpulkan dengan dilakukannya transaksi kondisi likuiditas mengalami penurunan namun solvabilitas Perseroan tidak mengalami perubahan.

#### **4.1.4. Penilaian Atas Proyeksi Keuangan yang Diperoleh dari Manajemen**

Kami telah menerima proyeksi keuangan tanpa dan dengan transaksi dari manajemen. Proyeksi keuangan tersebut telah kami sesuaikan. Berdasarkan penilaian kami, proyeksi keuangan tersebut yang telah disesuaikan telah mencerminkan kewajaran proyeksi keuangan yang dibuat oleh manajemen dengan kemampuan pencapaiannya. Proyeksi keuangan yang digunakan adalah proyeksi keuangan yang telah disesuaikan.

##### **a. Proyeksi Keuangan Perseroan Tanpa Transaksi**

###### Asumsi – Asumsi

Proyeksi keuangan disajikan mulai dari 1 Januari 2024 – 31 Desember 2028.

###### Laporan Laba (Rugi)

- Pendapatan diasumsikan meningkat 5,00% setiap tahun.
- Beban pokok penjualan diasumsikan 65,00% dari pendapatan.
- Beban penjualan diasumsikan 5,00% pendapatan.
- Beban umum dan administrasi diasumsikan 4,50% dari penjualan.
- Penghasilan operasi lainnya diasumsikan nol atau tidak ada.
- Beban operasi lainnya diasumsikan nol atau tidak ada.
- Perhitungan penyusutan dan amortisasi dengan metode garis lurus dengan sisa umur ekonomis yang wajar, disajikan pada lampiran 1.
- Penghasilan keuangan diasumsikan nol atau tidak ada.
- Perhitungan biaya keuangan disajikan pada lampiran 2.
- Bagian laba neto asosiasi diasumsikan nol atau tidak ada.
- Tarif pajak diasumsikan sebesar 22,00% dari laba sebelum pajak dengan menerapkan *tax loss carry forward*.

###### Laporan Posisi Keuangan

- Aset lancar
  - Penempatan jangka pendek diasumsikan tetap, sama dengan per 31 Desember 2023.

- Piutang usaha diasumsikan 75 hari dari pendapatan setiap tahun.
- Piutang lain-lain diasumsikan tetap, sama dengan per 31 Desember 2023.
- Piutang derivatif diasumsikan tetap, sama dengan per 31 Desember 2023.
- Persediaan diasumsikan 120 hari dari beban pokok pendapatan setiap tahun.
- Uang muka pembelian diasumsikan tetap, sama dengan per 31 Desember 2023.
- Biaya dibayar di muka diasumsikan tetap, sama dengan per 31 Desember 2023.
- Pajak dibayar di muka diasumsikan tetap, sama dengan per 31 Desember 2023.
- Aset tidak lancar
  - Aset pajak tangguhan diasumsikan tetap, sama dengan per 31 Desember 2023.
  - Tagihan pajak penghasilan diasumsikan tetap, sama dengan per 31 Desember 2023.
  - Investasi pada entitas asosiasi diasumsikan tetap, sama dengan per 31 Desember 2023.
  - Investasi saham diasumsikan tetap, sama dengan per 31 Desember 2023.
  - Aset tetap  
 Nilai perolehan diasumsikan meningkat per tahun dari tahun sebelumnya sebagai capex. Akumulasi penyusutan dihitung dengan menambahkan akumulasi penyusutan tahun sebelumnya dengan penyusutan tahun berjalan. Perhitungan aset tetap tanpa dilakukannya transaksi disajikan pada lampiran 1.
  - Aset hak-guna  
 Akumulasi penyusutan dihitung dengan menambahkan akumulasi penyusutan tahun sebelumnya dengan penyusutan tahun berjalan. Perhitungan aset hak-guna disajikan pada lampiran 1.
  - Uang muka pembelian aset tetap diasumsikan tetap, sama dengan per 31 Desember 2023.
  - Properti investasi diasumsikan tetap, sama dengan per 31 Desember 2023.
  - Aset takberwujud  
 Akumulasi penyusutan dihitung dengan menambahkan akumulasi penyusutan tahun sebelumnya dengan penyusutan tahun berjalan. Perhitungan aset hak-guna disajikan pada lampiran 1.
  - Aset tidak lancar lainnya diasumsikan tetap, sama dengan per 31 Desember 2023.
- Liabilitas jangka pendek
  - Perhitungan utang bank jangka pendek disajikan pada lampiran 2.
  - Utang usaha diasumsikan 30 hari dari beban pokok pendapatan setiap tahun.
  - Utang lain-lain diasumsikan tetap, sama dengan per 31 Desember 2023.
  - Utang derivatif diasumsikan tetap, sama dengan per 31 Desember 2023.
  - Utang pajak diasumsikan tetap, sama dengan per 31 Desember 2023.
  - Liabilitas imbalan kerja jangka pendek diasumsikan tetap, sama dengan per 31 Desember 2023.
  - Beban akrual diasumsikan tetap, sama dengan per 31 Desember 2023.
  - Uang muka penjualan diasumsikan tetap, sama dengan per 31 Desember 2023.
  - Liabilitas jangka panjang yang jatuh tempo dalam satu tahun yang terdiri dari utang bank jangka panjang disajikan pada lampiran 2 dan utang sewa beli serta liabilitas sewa jangka panjang diasumsikan tetap, sama dengan per 31 Desember 2023.

- Liabilitas jangka panjang
  - Liabilitas imbalan kerja jangka panjang diasumsikan tetap, sama dengan per 31 Desember 2023.
  - Liabilitas pajak tangguhan diasumsikan tetap, sama dengan per 31 Desember 2023.
  - Liabilitas jangka panjang - setelah dikurangi bagian yang jatuh tempo dalam satu tahun yang terdiri dari utang bank jangka panjang disajikan pada lampiran 2 dan utang sewa beli serta liabilitas sewa jangka panjang diasumsikan tetap, sama dengan per 31 Desember 2023.
- Ekuitas
  - Modal saham diasumsikan tetap, sama dengan per 31 Desember 2023.
  - Tambahan modal disetor lainnya diasumsikan tetap, sama dengan per 31 Desember 2023.
  - Komponen ekuitas lainnya diasumsikan tetap, sama dengan per 31 Desember 2023.
  - Saldo laba (rugi) adalah penjumlahan antara laba (rugi) bersih periode berjalan dengan saldo (defisit) laba periode sebelumnya.
  - Kepentingan non-pengendali diasumsikan tetap, sama dengan per 31 Desember 2023.

Asumsi – asumsi yang digunakan yang terkait langsung dengan kegiatan usaha dalam proyeksi posisi keuangan adalah wajar.

#### Proyeksi Laba Rugi Tanpa Dilakukannya Transaksi

PT SELAMAT SEMPURNA Tbk DAN ENTITAS ANAK  
Proyeksi Laba Rugi Tanpa Dilakukannya Transaksi (Rp.Juta)

Uraian	Tahun Proyeksi					
	2023	2024	2025	2026	2027	2028
<b>PENJUALAN NETO</b>	<b>5.100.372</b>	<b>5.355.391</b>	<b>5.623.160</b>	<b>5.904.318</b>	<b>6.199.534</b>	<b>6.509.511</b>
<b>BEBAN POKOK PENJUALAN</b>	<b>(3.270.782)</b>	<b>(3.481.004)</b>	<b>(3.655.054)</b>	<b>(3.837.807)</b>	<b>(4.029.697)</b>	<b>(4.231.182)</b>
<b>LABA KOTOR</b>	<b>1.829.590</b>	<b>1.874.387</b>	<b>1.968.106</b>	<b>2.066.511</b>	<b>2.169.837</b>	<b>2.278.329</b>
Beban penjualan	(255.677)	(267.770)	(281.158)	(295.216)	(309.977)	(325.476)
Beban umum dan administrasi	(210.790)	(240.993)	(253.042)	(265.694)	(278.979)	(292.928)
Penghasilan operasi lainnya	18.117	-	-	-	-	-
Beban operasi lainnya	(56.856)	-	-	-	-	-
<b>EBITDA</b>	<b>1.324.384</b>	<b>1.365.625</b>	<b>1.433.906</b>	<b>1.505.601</b>	<b>1.580.881</b>	<b>1.659.925</b>
Depresiasi dan amortisasi	(44.581)	(138.112)	(150.098)	(112.766)	(52.467)	(62.708)
<b>EBIT</b>	<b>1.279.803</b>	<b>1.227.513</b>	<b>1.283.808</b>	<b>1.392.835</b>	<b>1.528.414</b>	<b>1.597.218</b>
Penghasilan keuangan	32.495	-	-	-	-	-
Biaya keuangan	(21.006)	(18.733)	(15.084)	(11.435)	(7.786)	(4.137)
Bagian laba netto asosiasi	8.244	-	-	-	-	-
<b>EBT</b>	<b>1.299.536</b>	<b>1.208.780</b>	<b>1.268.724</b>	<b>1.381.400</b>	<b>1.520.628</b>	<b>1.593.081</b>
Pajak	(263.002)	(265.932)	(279.119)	(303.908)	(334.538)	(350.478)
<b>LABA BERSIH (EAT)</b>	<b>1.036.534</b>	<b>942.848</b>	<b>989.605</b>	<b>1.077.492</b>	<b>1.186.090</b>	<b>1.242.603</b>
<b>Rasio Profitabilitas</b>	<b>Rata-rata 2024-2028</b>					
EBITDA/Sales	25,500%	25,500%	25,500%	25,500%	25,500%	25,500%
EBIT/Sales	23,706%	25,092%	22,921%	22,831%	23,590%	24,654%
EBT/Sales	23,506%	25,479%	22,571%	22,562%	23,396%	24,473%
EAT/Sales	18,335%	20,323%	17,606%	17,599%	18,249%	19,089%



## Proyeksi Posisi Keuangan Tanpa Dilakukannya Transaksi

PT SELAMAT SEMPURNA Tbk DAN ENTITAS ANAK

Proyeksi Posisi Keuangan Tanpa Dilakukannya Transaksi (Rp.Juta)

Uraian	Tahun	Tahun Proyeksi					
	2023	2024	2025	2026	2027	2028	
<b>ASET</b>							
<b>Aset Lancar</b>							
Kas dan setara kas	1.124.930	1.948.450	2.854.420	3.806.049	4.800.835	5.851.795	
Penempatan jangka pendek	32.214	32.214	32.214	32.214	32.214	32.214	
Piutang usaha	1.082.279	1.100.423	1.155.444	1.213.216	1.273.877	1.337.571	
Piutang lain-lain	5.472	5.472	5.472	5.472	5.472	5.472	
Piutang derivatif	-	-	-	-	-	-	
Persediaan	1.014.163	1.144.440	1.201.662	1.261.745	1.324.832	1.391.074	
Uang muka pembelian	13.526	13.526	13.526	13.526	13.526	13.526	
Biaya dibayar di muka	9.648	9.648	9.648	9.648	9.648	9.648	
Pajak dibayar di muka	26.936	26.936	26.936	26.936	26.936	26.936	
<b>Jumlah Aset Lancar</b>	<b>3.309.168</b>	<b>4.281.108</b>	<b>5.299.321</b>	<b>6.368.806</b>	<b>7.487.340</b>	<b>8.668.235</b>	
<b>Aset Tidak Lancar</b>							
Aset pajak tangguhan	77.628	77.628	77.628	77.628	77.628	77.628	
Tagihan pajak penghasilan	-	-	-	-	-	-	
Investasi pada entitas asosiasi	41.105	41.105	41.105	41.105	41.105	41.105	
Investasi saham	22.794	22.794	22.794	22.794	22.794	22.794	
<b>Aset tetap</b>							
Nilai perolehan	3.082.444	3.179.461	3.276.477	3.373.494	3.470.510	3.567.527	
Akumulasi penyusutan	2.231.275	2.361.806	2.504.323	2.609.508	2.654.395	2.711.408	
Nilai buku	851.169	817.655	772.154	763.986	816.116	856.119	
<b>Aset hak guna</b>							
Nilai perolehan	202.147	202.147	202.147	202.147	202.147	202.147	
Akumulasi amortisasi	91.102	96.198	101.294	106.389	111.485	116.581	
Nilai buku	111.045	105.949	100.853	95.758	90.662	85.566	
Uang muka pembelian aset tetap	82.577	82.577	82.577	82.577	82.577	82.577	
Properti investasi	62.955	62.955	62.955	62.955	62.955	62.955	
<b>Aset takberwujud</b>							
Nilai perolehan	24.851	24.851	24.851	24.851	24.851	24.851	
Akumulasi penyusutan	14.242	16.727	19.212	21.697	24.182	24.781	
Nilai buku	10.609	8.124	5.639	3.154	669	71	
Aset tidak lancar lainnya	5.743	5.743	5.743	5.743	5.743	5.743	
<b>Jumlah Aset Tidak Lancar</b>	<b>1.265.625</b>	<b>1.224.530</b>	<b>1.171.449</b>	<b>1.155.699</b>	<b>1.200.248</b>	<b>1.234.557</b>	
<b>JUMLAH ASET</b>	<b>4.574.793</b>	<b>5.505.638</b>	<b>6.470.770</b>	<b>7.524.504</b>	<b>8.687.588</b>	<b>9.902.792</b>	
<b>LIABILITAS DAN EKUITAS</b>							
<b>Liabilitas Jangka Pendek</b>							
Utang bank jangka pendek	70.532	56.426	42.319	28.213	14.106	-	
Utang usaha	259.335	286.110	300.415	315.436	331.208	347.768	
Utang lain-lain	6.449	6.449	6.449	6.449	6.449	6.449	
Utang derivatif	7.669	7.669	7.669	7.669	7.669	7.669	
Utang pajak	111.072	111.072	111.072	111.072	111.072	111.072	
Liabilitas imbalan kerja jangka pendek	64.258	64.258	64.258	64.258	64.258	64.258	
Beban akrual	31.864	31.864	31.864	31.864	31.864	31.864	
Uang muka penjualan	39.381	39.381	39.381	39.381	39.381	39.381	
Liabilitas jangka panjang yang jatuh tempo dalam satu tahun:							
Utang bank jangka panjang	24.672	24.672	24.672	24.672	29.853	-	
Utang sewa beli	279	279	279	279	279	279	
Liabilitas sewa jangka panjang	24.052	24.052	24.052	24.052	24.052	24.052	
<b>Jumlah Liabilitas Jangka Pendek</b>	<b>639.563</b>	<b>652.232</b>	<b>652.431</b>	<b>653.345</b>	<b>660.191</b>	<b>632.792</b>	
<b>Liabilitas Jangka Panjang</b>							
Liabilitas imbalan kerja jangka panjang	129.569	129.569	129.569	129.569	129.569	129.569	
Liabilitas pajak tangguhan	-	-	-	-	-	-	
Liabilitas jangka panjang - setelah dikurangi bagian yang jatuh tempo dalam satu tahun:							
Utang bank jangka panjang	103.869	79.197	54.525	29.853	-	-	
Utang sewa beli	320	320	320	320	320	320	
Liabilitas sewa jangka panjang	71.439	71.439	71.439	71.439	71.439	71.439	
<b>Jumlah Liabilitas Jangka Panjang</b>	<b>305.197</b>	<b>280.525</b>	<b>255.853</b>	<b>231.181</b>	<b>201.328</b>	<b>201.328</b>	
<b>JUMLAH LIABILITAS</b>	<b>944.760</b>	<b>932.757</b>	<b>908.284</b>	<b>884.526</b>	<b>861.519</b>	<b>834.120</b>	
<b>Ekuitas</b>							
Modal saham	143.967	143.967	143.967	143.967	143.967	143.967	
Tambahan modal disetor	55.309	55.309	55.309	55.309	55.309	55.309	
Komponen ekuitas lainnya	16.502	16.502	16.502	16.502	16.502	16.502	
Saldo laba (rugi)	2.999.779	3.942.627	4.932.232	6.009.724	7.195.814	8.438.418	
Kepentingan non-pengendali	414.476	414.476	414.476	414.476	414.476	414.476	
<b>Jumlah Ekuitas</b>	<b>3.630.033</b>	<b>4.572.881</b>	<b>5.562.486</b>	<b>6.639.978</b>	<b>7.826.068</b>	<b>9.068.672</b>	
<b>JUMLAH LIABILITAS DAN EKUITAS</b>	<b>4.574.793</b>	<b>5.505.638</b>	<b>6.470.770</b>	<b>7.524.504</b>	<b>8.687.588</b>	<b>9.902.792</b>	
<b>Rasio Likuiditas dan Solvabilitas</b>	<b>Rata-rata 2024-2028</b>						
Current Ratio	989,48%	517,41%	656,38%	812,24%	974,80%	1134,12%	1369,84%
Debt to Equity Ratio	14,05%	26,03%	20,40%	16,33%	13,32%	11,01%	9,20%
Debt to Asset Ratio	12,21%	20,65%	16,94%	14,04%	11,76%	9,92%	8,42%



## Proyeksi Arus Kas Tanpa Dilakukannya Transaksi

PT SELAMAT SEMPURNA Tbk DAN ENTITAS ANAK

Proyeksi Arus Kas Tanpa Dilakukannya Transaksi (Rp.Juta)

Uraian	Tahun Proyeksi				
	2024	2025	2026	2027	2028
<b>ARUS KAS DARI AKTIVITAS OPERASI</b>					
Laba Bersih	942.848	989.605	1.077.492	1.186.090	1.242.603
Depresiasi dan amortisasi	138.112	150.098	112.766	52.467	62.708
<b>Perubahan Modal Kerja :</b>					
(Kenaikan) Penurunan Penempatan jangka pendek	-	-	-	-	-
(Kenaikan) Penurunan Piutang usaha	(18.144)	(55.021)	(57.772)	(60.661)	(63.694)
(Kenaikan) Penurunan Piutang lain-lain	-	-	-	-	-
(Kenaikan) Penurunan Piutang derivatif	-	-	-	-	-
(Kenaikan) Penurunan Persediaan	(130.277)	(57.222)	(60.083)	(63.087)	(66.242)
(Kenaikan) Penurunan Uang muka pembelian	-	-	-	-	-
(Kenaikan) Penurunan Biaya dibayar di muka	-	-	-	-	-
(Kenaikan) Penurunan Pajak dibayar di muka	-	-	-	-	-
(Kenaikan) Penurunan Aset pajak tangguhan	-	-	-	-	-
(Kenaikan) Penurunan Tagihan pajak penghasilan	-	-	-	-	-
(Kenaikan) Penurunan Aset tidak lancar lainnya	-	-	-	-	-
Kenaikan (Penurunan) Utang usaha	26.775	14.305	15.021	15.772	16.560
Kenaikan (Penurunan) Utang lain-lain	-	-	-	-	-
Kenaikan (Penurunan) Utang derivatif	-	-	-	-	-
Kenaikan (Penurunan) Utang pajak	-	-	-	-	-
Kenaikan (Penurunan) Liabilitas imbalan kerja jangka pendek	-	-	-	-	-
Kenaikan (Penurunan) Beban akrual	-	-	-	-	-
Kenaikan (Penurunan) Uang muka penjualan	-	-	-	-	-
Kenaikan (Penurunan) Liabilitas jangka panjang yang jatuh tempo dalam satu tahun:					
Utang sewa beli	-	-	-	-	-
Liabilitas sewa jangka panjang	-	-	-	-	-
Kenaikan (Penurunan) Liabilitas imbalan kerja jangka panjang	-	-	-	-	-
Kenaikan (Penurunan) Liabilitas pajak tangguhan	-	-	-	-	-
Kenaikan (Penurunan) Liabilitas jangka panjang - setelah dikurangi bagian yang jatuh tempo dalam satu tahun:					
Utang sewa beli	-	-	-	-	-
Liabilitas sewa jangka panjang	-	-	-	-	-
<b>Perubahan Modal Kerja</b>	<b>(121.645)</b>	<b>(97.938)</b>	<b>(102.835)</b>	<b>(107.976)</b>	<b>(113.375)</b>
<b>Kas Bersih Diperoleh (Digunakan) Aktivitas Operasi</b>	<b>959.315</b>	<b>1.041.765</b>	<b>1.087.424</b>	<b>1.130.581</b>	<b>1.191.936</b>
<b>ARUS KAS DARI AKTIVITAS INVESTASI</b>					
(Kenaikan) Penurunan Investasi pada entitas asosiasi	-	-	-	-	-
(Kenaikan) Penurunan Investasi saham	-	-	-	-	-
(Kenaikan) Penurunan Aset tetap	(97.017)	(97.017)	(97.017)	(97.017)	(97.017)
(Kenaikan) Penurunan Aset hak guna	-	-	-	-	-
(Kenaikan) Penurunan Uang muka pembelian aset tetap	-	-	-	-	-
(Kenaikan) Penurunan Properti investasi	-	-	-	-	-
(Kenaikan) Penurunan Aset takberwujud	-	-	-	-	-
<b>Kas Bersih Diperoleh (Digunakan) Aktivitas Investasi</b>	<b>(97.017)</b>	<b>(97.017)</b>	<b>(97.017)</b>	<b>(97.017)</b>	<b>(97.017)</b>
<b>ARUS KAS DARI AKTIVITAS PENDANAAN</b>					
Kenaikan (Penurunan) Utang bank jangka pendek	(14.106)	(14.106)	(14.106)	(14.106)	(14.106)
Kenaikan (Penurunan) Liabilitas jangka panjang yang jatuh tempo dalam satu tahun:					
Utang bank jangka panjang	-	-	-	5.181	(29.853)
Liabilitas jangka panjang - setelah dikurangi bagian yang jatuh tempo dalam satu tahun:					
Utang bank jangka panjang	(24.672)	(24.672)	(24.672)	(29.853)	-
Kenaikan (Penurunan) Modal saham	-	-	-	-	-
Kenaikan (Penurunan) Tambahan modal disetor	-	-	-	-	-
Kenaikan (Penurunan) Komponen ekuitas lainnya	-	-	-	-	-
Kenaikan (Penurunan) Kepentingan non-pengendali	-	-	-	-	-
Penyesuaian	-	-	-	-	-
<b>Kas Bersih Diperoleh (Digunakan) Aktivitas Pendanaan</b>	<b>(38.778)</b>	<b>(38.778)</b>	<b>(38.778)</b>	<b>(38.778)</b>	<b>(43.959)</b>
<b>KENAIKAN (PENURUNAN) BERSIH KAS DAN BANK</b>	<b>823.520</b>	<b>905.970</b>	<b>951.629</b>	<b>994.786</b>	<b>1.050.960</b>
<b>KAS DAN BANK AWAL TAHUN</b>	<b>1.124.930</b>	<b>1.948.450</b>	<b>2.854.420</b>	<b>3.806.049</b>	<b>4.800.835</b>
<b>KAS DAN BANK AKHIR TAHUN</b>	<b>1.948.450</b>	<b>2.854.420</b>	<b>3.806.049</b>	<b>4.800.835</b>	<b>5.851.795</b>

## **b. Proyeksi Keuangan Perseroan Dengan Transaksi**

### Asumsi – Asumsi

Proyeksi keuangan disajikan mulai dari 1 Januari 2024 – 31 Desember 2028.

### Laporan Laba (Rugi)

- Pendapatan diasumsikan meningkat 5,00% setiap tahun.
- Beban pokok penjualan diasumsikan 65,00% dari pendapatan.
- Beban penjualan diasumsikan 5,00% pendapatan.
- Beban umum dan administrasi diasumsikan 4,50% dari penjualan.
- Penghasilan operasi lainnya diasumsikan nol atau tidak ada.
- Beban operasi lainnya diasumsikan nol atau tidak ada.
- Perhitungan penyusutan dan amortisasi dengan metode garis lurus dengan sisa umur ekonomis yang wajar, disajikan pada lampiran 1.
- Penghasilan keuangan diasumsikan nol atau tidak ada.
- Perhitungan biaya keuangan disajikan pada lampiran 2.
- Bagian laba neto asosiasi diasumsikan nol atau tidak ada.
- Tarif pajak diasumsikan sebesar 22,00% dari laba sebelum pajak dengan menerapkan *tax loss carry forward*.

### Laporan Posisi Keuangan

- Aset lancar
  - Penempatan jangka pendek diasumsikan tetap, sama dengan per 31 Desember 2023.
  - Piutang usaha diasumsikan 75 hari dari pendapatan setiap tahun.
  - Piutang lain-lain diasumsikan tetap, sama dengan per 31 Desember 2023.
  - Piutang derivatif diasumsikan tetap, sama dengan per 31 Desember 2023.
  - Persediaan diasumsikan 120 hari dari beban pokok pendapatan setiap tahun.
  - Uang muka pembelian diasumsikan tetap, sama dengan per 31 Desember 2023.
  - Biaya dibayar di muka diasumsikan tetap, sama dengan per 31 Desember 2023.
  - Pajak dibayar di muka diasumsikan tetap, sama dengan per 31 Desember 2023.
- Aset tidak lancar
  - Aset pajak tangguhan diasumsikan tetap, sama dengan per 31 Desember 2023.
  - Tagihan pajak penghasilan diasumsikan tetap, sama dengan per 31 Desember 2023.
  - Investasi pada entitas asosiasi diasumsikan tetap, sama dengan per 31 Desember 2023.
  - Investasi saham diasumsikan tetap, sama dengan per 31 Desember 2023.
  - Aset tetap
    - Nilai perolehan diasumsikan meningkat per tahun dari tahun sebelumnya sebagai capex. Akumulasi penyusutan dihitung dengan menambahkan akumulasi penyusutan tahun sebelumnya dengan penyusutan tahun berjalan. Perhitungan aset tetap dengan dilakukannya transaksi disajikan pada lampiran 1.
  - Aset hak-guna
    - Akumulasi penyusutan dihitung dengan menambahkan akumulasi penyusutan tahun sebelumnya dengan penyusutan tahun berjalan. Perhitungan aset hak-guna disajikan pada lampiran 1.

- Uang muka pembelian aset tetap diasumsikan tetap, sama dengan per 31 Desember 2023.
- Properti investasi diasumsikan tetap, sama dengan per 31 Desember 2023.
- Aset takberwujud  
 Akumulasi penyusutan dihitung dengan menambahkan akumulasi penyusutan tahun sebelumnya dengan penyusutan tahun berjalan. Perhitungan aset hak-guna disajikan pada lampiran 1.
- Aset tidak lancar lainnya diasumsikan tetap, sama dengan per 31 Desember 2023.
- **Liabilitas jangka pendek**
  - Perhitungan utang bank jangka pendek disajikan pada lampiran 2.
  - Utang usaha diasumsikan 30 hari dari beban pokok pendapatan setiap tahun.
  - Utang lain-lain diasumsikan tetap, sama dengan per 31 Desember 2023.
  - Utang derivatif diasumsikan tetap, sama dengan per 31 Desember 2023.
  - Utang pajak diasumsikan tetap, sama dengan per 31 Desember 2023.
  - Liabilitas imbalan kerja jangka pendek diasumsikan tetap, sama dengan per 31 Desember 2023.
  - Beban akrual diasumsikan tetap, sama dengan per 31 Desember 2023.
  - Uang muka penjualan diasumsikan tetap, sama dengan per 31 Desember 2023.
  - Liabilitas jangka panjang yang jatuh tempo dalam satu tahun yang terdiri dari utang bank jangka panjang disajikan pada lampiran 2 dan utang sewa beli serta liabilitas sewa jangka panjang diasumsikan tetap, sama dengan per 31 Desember 2023.
- **Liabilitas jangka panjang**
  - Liabilitas imbalan kerja jangka panjang diasumsikan tetap, sama dengan per 31 Desember 2023.
  - Liabilitas pajak tangguhan diasumsikan tetap, sama dengan per 31 Desember 2023.
  - Liabilitas jangka panjang - setelah dikurangi bagian yang jatuh tempo dalam satu tahun yang terdiri dari utang bank jangka panjang disajikan pada lampiran 2 dan utang sewa beli serta liabilitas sewa jangka panjang diasumsikan tetap, sama dengan per 31 Desember 2023.
- **Ekuitas**
  - Modal saham diasumsikan tetap, sama dengan per 31 Desember 2023.
  - Tambahan modal disetor lainnya diasumsikan tetap, sama dengan per 31 Desember 2023.
  - Komponen ekuitas lainnya diasumsikan tetap, sama dengan per 31 Desember 2023.
  - Saldo laba (rugi) adalah penjumlahan antara laba (rugi) bersih periode berjalan dengan saldo (defisit) laba periode sebelumnya.
  - Kepentingan non-pengendali diasumsikan tetap, sama dengan per 31 Desember 2023.

Asumsi – asumsi yang digunakan yang terkait langsung dengan kegiatan usaha dalam proyeksi posisi keuangan adalah wajar.

## Proyeksi Laba Rugi Dengan Dilakukannya Transaksi

PT SELAMAT SEMPURNA Tbk DAN ENTITAS ANAK

Proyeksi Laba Rugi Dengan Dilakukannya Transaksi (Rp.Juta)

Uraian	Tahun	Tahun Proyeksi				
	2023	2024	2025	2026	2027	2028
<b>PENJUALAN NETO</b>	<b>5.100.372</b>	<b>5.355.391</b>	<b>5.623.160</b>	<b>5.904.318</b>	<b>6.199.534</b>	<b>6.509.511</b>
<b>BEBAN POKOK PENJUALAN</b>	<b>(3.270.782)</b>	<b>(3.481.004)</b>	<b>(3.655.054)</b>	<b>(3.837.807)</b>	<b>(4.029.697)</b>	<b>(4.231.182)</b>
<b>LABA KOTOR</b>	<b>1.829.590</b>	<b>1.874.387</b>	<b>1.968.106</b>	<b>2.066.511</b>	<b>2.169.837</b>	<b>2.278.329</b>
Beban penjualan	(255.677)	(267.770)	(281.158)	(295.216)	(309.977)	(325.476)
Beban umum dan administrasi	(210.790)	(240.993)	(253.042)	(265.694)	(278.979)	(292.928)
Penghasilan operasi lainnya	18.117	-	-	-	-	-
Beban operasi lainnya	(56.856)	-	-	-	-	-
<b>EBITDA</b>	<b>1.324.384</b>	<b>1.365.625</b>	<b>1.433.906</b>	<b>1.505.601</b>	<b>1.580.881</b>	<b>1.659.925</b>
Depresiasi dan amortisasi	(44.581)	(138.112)	(150.098)	(112.766)	(52.467)	(62.708)
<b>EBIT</b>	<b>1.279.803</b>	<b>1.227.513</b>	<b>1.283.808</b>	<b>1.392.835</b>	<b>1.528.414</b>	<b>1.597.218</b>
Penghasilan keuangan	32.495	-	-	-	-	-
Biaya keuangan	(21.006)	(18.733)	(15.084)	(11.435)	(7.786)	(4.137)
Bagian laba neto asosiasi	8.244	-	-	-	-	-
<b>EBT</b>	<b>1.299.536</b>	<b>1.208.780</b>	<b>1.268.724</b>	<b>1.381.400</b>	<b>1.520.628</b>	<b>1.593.081</b>
Pajak	(263.002)	(265.932)	(279.119)	(303.908)	(334.538)	(350.478)
<b>LABA BERSIH (EAT)</b>	<b>1.036.534</b>	<b>942.848</b>	<b>989.605</b>	<b>1.077.492</b>	<b>1.186.090</b>	<b>1.242.603</b>
<b>Rasio Profitabilitas</b>	<b>Rata-rata 2024-2028</b>					
EBITDA/Sales	25,500%	25,966%	25,500%	25,500%	25,500%	25,500%
EBIT/Sales	23,706%	25,092%	22,921%	22,831%	23,590%	24,654%
EBT/Sales	23,506%	25,479%	22,571%	22,562%	23,396%	24,528%
EAT/Sales	18,335%	20,323%	17,606%	17,599%	18,249%	19,089%





## Proyeksi Posisi Keuangan Dengan Dilakukannya Transaksi

PT SELAMAT SEMPURNA Tbk DAN ENTITAS ANAK

Proyeksi Posisi Keuangan Dengan Dilakukannya Transaksi (Rp.Juta)

Uraian	Tahun	Proforma	Tahun Proyeksi				
	2023	2023	2024	2025	2026	2027	2028
<b>ASET</b>							
<b>Aset Lancar</b>							
Kas dan setara kas	1.124.930	1.122.259	1.945.779	2.851.749	3.803.378	4.798.164	5.849.124
Penempatan jangka pendek	32.214	32.214	32.214	32.214	32.214	32.214	32.214
Piutang usaha	1.082.279	1.082.279	1.100.423	1.155.444	1.213.216	1.273.877	1.337.571
Piutang lain-lain	5.472	5.472	5.472	5.472	5.472	5.472	5.472
Piutang derivatif	-	-	-	-	-	-	-
Persediaan	1.014.163	1.014.163	1.144.440	1.201.662	1.261.745	1.324.832	1.391.074
Uang muka pembelian	13.526	13.526	13.526	13.526	13.526	13.526	13.526
Biaya dibayar di muka	9.648	9.648	9.648	9.648	9.648	9.648	9.648
Pajak dibayar di muka	26.936	26.936	26.936	26.936	26.936	26.936	26.936
<b>Jumlah Aset Lancar</b>	<b>3.309.168</b>	<b>3.306.497</b>	<b>4.278.437</b>	<b>5.296.650</b>	<b>6.366.135</b>	<b>7.484.669</b>	<b>8.665.564</b>
<b>Aset Tidak Lancar</b>							
Aset pajak tangguhan	77.628	77.628	77.628	77.628	77.628	77.628	77.628
Tagihan pajak penghasilan	-	-	-	-	-	-	-
Investasi pada entitas asosiasi	41.105	41.105	41.105	41.105	41.105	41.105	41.105
Investasi saham	22.794	22.794	22.794	22.794	22.794	22.794	22.794
<b>Aset tetap</b>							
Nilai perolehan	3.082.444	3.085.115	3.182.132	3.279.148	3.376.165	3.473.181	3.570.198
Akumulasi penyusutan	2.231.275	2.231.275	2.361.806	2.504.323	2.609.508	2.654.395	2.711.408
Nilai buku	851.169	853.840	820.326	774.825	766.657	818.787	858.790
<b>Aset hak guna</b>							
Nilai perolehan	202.147	202.147	202.147	202.147	202.147	202.147	202.147
Akumulasi amortisasi	91.102	91.102	96.198	101.294	106.389	111.485	116.581
Nilai buku	111.045	111.045	105.949	100.853	95.758	90.662	85.566
Uang muka pembelian aset tetap	82.577	82.577	82.577	82.577	82.577	82.577	82.577
Properti investasi	62.955	62.955	62.955	62.955	62.955	62.955	62.955
<b>Aset takberwujud</b>							
Nilai perolehan	24.851	24.851	24.851	24.851	24.851	24.851	24.851
Akumulasi penyusutan	14.242	14.242	16.727	19.212	21.697	24.182	24.781
Nilai buku	10.609	10.609	8.124	5.639	3.154	669	71
Aset tidak lancar lainnya	5.743	5.743	5.743	5.743	5.743	5.743	5.743
<b>Jumlah Aset Tidak Lancar</b>	<b>1.265.625</b>	<b>1.268.296</b>	<b>1.227.201</b>	<b>1.174.120</b>	<b>1.158.370</b>	<b>1.202.919</b>	<b>1.237.228</b>
<b>JUMLAH ASET</b>	<b>4.574.793</b>	<b>4.574.793</b>	<b>5.505.638</b>	<b>6.470.770</b>	<b>7.524.504</b>	<b>8.687.588</b>	<b>9.902.792</b>
<b>LIABILITAS DAN EKUITAS</b>							
<b>Liabilitas Jangka Pendek</b>							
Utang bank jangka pendek	70.532	70.532	56.426	42.319	28.213	14.106	-
Utang usaha	259.335	259.335	286.110	300.415	315.436	331.208	347.768
Utang lain-lain	6.449	6.449	6.449	6.449	6.449	6.449	6.449
Utang derivatif	7.669	7.669	7.669	7.669	7.669	7.669	7.669
Utang pajak	111.072	111.072	111.072	111.072	111.072	111.072	111.072
Liabilitas imbalan kerja jangka pendek	64.258	64.258	64.258	64.258	64.258	64.258	64.258
Beban akrual	31.864	31.864	31.864	31.864	31.864	31.864	31.864
Uang muka penjualan	39.381	39.381	39.381	39.381	39.381	39.381	39.381
Liabilitas jangka panjang yang jatuh tempo dalam satu tahun:							
Utang bank jangka panjang	24.672	24.672	24.672	24.672	24.672	29.853	-
Utang sewa beli	279	279	279	279	279	279	279
Liabilitas sewa jangka panjang	24.052	24.052	24.052	24.052	24.052	24.052	24.052
<b>Jumlah Liabilitas Jangka Pendek</b>	<b>639.563</b>	<b>639.563</b>	<b>652.232</b>	<b>652.431</b>	<b>653.345</b>	<b>660.191</b>	<b>632.792</b>
<b>Liabilitas Jangka Panjang</b>							
Liabilitas imbalan kerja jangka panjang	129.569	129.569	129.569	129.569	129.569	129.569	129.569
Liabilitas pajak tangguhan	-	-	-	-	-	-	-
Liabilitas jangka panjang - setelah dikurangi bagian yang jatuh tempo dalam satu tahun:							
Utang bank jangka panjang	103.869	103.869	79.197	54.525	29.853	-	-
Utang sewa beli	320	320	320	320	320	320	320
Liabilitas sewa jangka panjang	71.439	71.439	71.439	71.439	71.439	71.439	71.439
<b>Jumlah Liabilitas Jangka Panjang</b>	<b>305.197</b>	<b>305.197</b>	<b>280.525</b>	<b>255.853</b>	<b>231.181</b>	<b>201.328</b>	<b>201.328</b>
<b>JUMLAH LIABILITAS</b>	<b>944.760</b>	<b>944.760</b>	<b>932.757</b>	<b>908.284</b>	<b>884.526</b>	<b>861.519</b>	<b>834.120</b>
<b>Ekuitas</b>							
Modal saham	143.967	143.967	143.967	143.967	143.967	143.967	143.967
Tambahan modal disetor	55.309	55.309	55.309	55.309	55.309	55.309	55.309
Komponen ekuitas lainnya	16.502	16.502	16.502	16.502	16.502	16.502	16.502
Saldo laba (rugi)	2.999.779	2.999.779	3.942.627	4.932.232	6.009.724	7.195.814	8.438.418
Kepentingan non-pengendali	414.476	414.476	414.476	414.476	414.476	414.476	414.476
<b>Jumlah Ekuitas</b>	<b>3.630.033</b>	<b>3.630.033</b>	<b>4.572.881</b>	<b>5.562.486</b>	<b>6.639.978</b>	<b>7.826.068</b>	<b>9.068.672</b>
<b>JUMLAH LIABILITAS DAN EKUITAS</b>	<b>4.574.793</b>	<b>4.574.793</b>	<b>5.505.638</b>	<b>6.470.770</b>	<b>7.524.504</b>	<b>8.687.588</b>	<b>9.902.792</b>
<b>Rasio Likuiditas dan Solvabilitas</b>	<b>Rata-rata 2024-2028</b>						
Current Ratio	989,064%	517,411%	516,993%	655,969%	811,834%	974,391%	1133,712%
Debt to Equity Ratio	14,051%	26,026%	26,026%	20,398%	16,329%	13,321%	11,008%
Debt to Asset Ratio	12,215%	20,651%	20,651%	16,942%	14,037%	11,755%	9,917%



## Proyeksi Arus Kas Dengan Dilakukannya Transaksi

PT SELAMAT SEMPURNA Tbk DAN ENTITAS ANAK

Proyeksi Arus Kas Dengan Dilakukannya Transaksi (Rp.Juta)

Uraian	Tahun Proyeksi				
	2024	2025	2026	2027	2028
<b>ARUS KAS DARI AKTIVITAS OPERASI</b>					
Laba Bersih	942.848	989.605	1.077.492	1.186.090	1.242.603
Depresiasi dan amortisasi	138.112	150.098	112.766	52.467	62.708
<b>Perubahan Modal Kerja :</b>					
(Kenaikan) Penurunan Penempatan jangka pendek	-	-	-	-	-
(Kenaikan) Penurunan Piutang usaha	(18.144)	(55.021)	(57.772)	(60.661)	(63.694)
(Kenaikan) Penurunan Piutang lain-lain	-	-	-	-	-
(Kenaikan) Penurunan Piutang derivatif	-	-	-	-	-
(Kenaikan) Penurunan Persediaan	(130.277)	(57.222)	(60.083)	(63.087)	(66.242)
(Kenaikan) Penurunan Uang muka pembelian	-	-	-	-	-
(Kenaikan) Penurunan Biaya dibayar di muka	-	-	-	-	-
(Kenaikan) Penurunan Pajak dibayar di muka	-	-	-	-	-
(Kenaikan) Penurunan Aset pajak tangguhan	-	-	-	-	-
(Kenaikan) Penurunan Tagihan pajak penghasilan	-	-	-	-	-
(Kenaikan) Penurunan Aset tidak lancar lainnya	-	-	-	-	-
Kenaikan (Penurunan) Utang usaha	26.775	14.305	15.021	15.772	16.560
Kenaikan (Penurunan) Utang lain-lain	-	-	-	-	-
Kenaikan (Penurunan) Utang derivatif	-	-	-	-	-
Kenaikan (Penurunan) Utang pajak	-	-	-	-	-
Kenaikan (Penurunan) Liabilitas imbalan kerja jangka pendek	-	-	-	-	-
Kenaikan (Penurunan) Beban akrual	-	-	-	-	-
Kenaikan (Penurunan) Uang muka penjualan	-	-	-	-	-
Kenaikan (Penurunan) Liabilitas jangka panjang yang jatuh tempo dalam satu tahun:					
Utang sewa beli	-	-	-	-	-
Liabilitas sewa jangka panjang	-	-	-	-	-
Kenaikan (Penurunan) Liabilitas imbalan kerja jangka panjang	-	-	-	-	-
Kenaikan (Penurunan) Liabilitas pajak tangguhan	-	-	-	-	-
Liabilitas jangka panjang - setelah dikurangi bagian yang jatuh tempo dalam					
Kenaikan (Penurunan) satu tahun:					
Utang sewa beli	-	-	-	-	-
Liabilitas sewa jangka panjang	-	-	-	-	-
<b>Perubahan Modal Kerja</b>	<b>(121.645)</b>	<b>(97.938)</b>	<b>(102.835)</b>	<b>(107.976)</b>	<b>(113.375)</b>
<b>Kas Bersih Diperoleh (Digunakan) Aktivitas Operasi</b>	<b>959.315</b>	<b>1.041.765</b>	<b>1.087.424</b>	<b>1.130.581</b>	<b>1.191.936</b>
<b>ARUS KAS DARI AKTIVITAS INVESTASI</b>					
(Kenaikan) Penurunan Investasi pada entitas asosiasi	-	-	-	-	-
(Kenaikan) Penurunan Investasi saham	-	-	-	-	-
(Kenaikan) Penurunan Aset tetap	(97.017)	(97.017)	(97.017)	(97.017)	(97.017)
(Kenaikan) Penurunan Aset hak guna	-	-	-	-	-
(Kenaikan) Penurunan Uang muka pembelian aset tetap	-	-	-	-	-
(Kenaikan) Penurunan Properti investasi	-	-	-	-	-
(Kenaikan) Penurunan Aset takberwujud	-	-	-	-	-
<b>Kas Bersih Diperoleh (Digunakan) Aktivitas Investasi</b>	<b>(97.017)</b>	<b>(97.017)</b>	<b>(97.017)</b>	<b>(97.017)</b>	<b>(97.017)</b>
<b>ARUS KAS DARI AKTIVITAS PENDANAAN</b>					
Kenaikan (Penurunan) Utang bank jangka pendek	(14.106)	(14.106)	(14.106)	(14.106)	(14.106)
Kenaikan (Penurunan) Liabilitas jangka panjang yang jatuh tempo dalam satu tahun:					
Utang bank jangka panjang	-	-	-	5.181	(29.853)
Liabilitas jangka panjang - setelah dikurangi bagian yang jatuh tempo dalam					
Kenaikan (Penurunan) satu tahun:					
Utang bank jangka panjang	(24.672)	(24.672)	(24.672)	(29.853)	-
Kenaikan (Penurunan) Modal saham	-	-	-	-	-
Kenaikan (Penurunan) Tambahan modal disetor	-	-	-	-	-
Kenaikan (Penurunan) Komponen ekuitas lainnya	-	-	-	-	-
Kenaikan (Penurunan) Kepentingan non-pengendali	-	-	-	-	-
Penyesuaian	-	-	-	-	-
<b>Kas Bersih Diperoleh (Digunakan) Aktivitas Pendanaan</b>	<b>(38.778)</b>	<b>(38.778)</b>	<b>(38.778)</b>	<b>(38.778)</b>	<b>(43.959)</b>
<b>KENAIKAN (PENURUNAN) BERSIH KAS DAN BANK</b>	<b>823.520</b>	<b>905.970</b>	<b>951.629</b>	<b>994.786</b>	<b>1.050.960</b>
<b>KAS DAN BANK AWAL TAHUN</b>	<b>1.122.259</b>	<b>1.945.779</b>	<b>2.851.749</b>	<b>3.803.378</b>	<b>4.798.164</b>
<b>KAS DAN BANK AKHIR TAHUN</b>	<b>1.945.779</b>	<b>2.851.749</b>	<b>3.803.378</b>	<b>4.798.164</b>	<b>5.849.124</b>

Tanpa dilakukannya transaksi rata-rata EBITDA/Sales, EBIT/Sales, EBT/Sales dan EAT/Sales Perseroan masing-masing sebesar 25,500%, 23,706%, 23,506% dan 18,335%. Sedangkan dengan dilakukannya transaksi rata-rata EBITDA/Sales, EBIT/Sales, EBT/Sales dan EAT/Sales Perseroan setiap tahun masing-masing sebesar 25,500%, 23,706%, 23,506% dan 18,335%. Dengan demikian dengan dilakukannya transaksi profitabilitas yang diukur dari EBITDA/Sales, EBIT/Sales, EBT/Sales dan EAT/Sales Perseroan tidak mengalami perubahan.

Tanpa dilakukannya transaksi likuiditas Perseroan yang diukur dengan rata-rata *Current Ratio* (CR) 989,475% sedangkan dengan dilakukannya transaksi CR Perseroan menjadi 989,064%.

Tanpa dilakukannya transaksi solvabilitas Perseroan yang diukur dengan rata-rata *Debt to Equity Ratio* (DER) dan *Debt to Assets Ratio* (DAR) masing-masing 14,051% dan 12,215% sedangkan dengan dilakukannya transaksi DER dan DAR Perseroan tidak mengalami perubahan.

Dengan transaksi, proyeksi posisi keuangan Perseroan menunjukkan bahwa likuiditas mengalami penurunan namun solvabilitas Perseroan tidak mengalami perubahan.

Selain itu tanpa transaksi dan dengan transaksi proyeksi arus kas Perseroan tidak menunjukkan adanya *cash deficiency*.

#### **4.2. Analisis Inkremental**

Analisis inkremental untuk mengukur nilai tambah dari transaksi dengan mempertimbangkan:

- Kontribusi nilai tambah terhadap perusahaan sebagai akibat dari transaksi dan dampaknya terhadap proyeksi keuangan.
- Biaya dan pendapatan yang relevan.
- Informasi non keuangan yang relevan.
- Prosedur pengambilan keputusan oleh perusahaan dalam menentukan rencana dan nilai transaksi dengan memperhatikan alternatif lain.
- Hal-hal material lain.

##### **4.2.1. Kontribusi Nilai Tambah**

Berdasarkan analisis laporan keuangan proforma dan proyeksi keuangan Perseroan tidak terdapat kontribusi nilai tambah bagi Perseroan, namun dengan dilakukannya transaksi Perseroan dapat mendukung operasional HDP dan berpotensi memperoleh keuntungan dari kenaikan nilai investasinya pada saham HDP atas apresiasi nilai aset tanah milik HDP.

##### **4.2.2. Biaya dan Pendapatan yang Relevan**

Perseroan akan memperhatikan biaya dan pendapatan yang relevan sesuai dengan keadaan industri dan margin laba yang diharapkan. Apabila pendapatan berkurang Perseroan akan menurunkan biaya secara proporsional hingga margin laba yang diharapkan dapat tercapai. Dengan demikian transaksi yang dilakukan memberikan nilai tambah bagi Perseroan.

##### **4.2.3. Informasi Non Keuangan yang Relevan**

Informasi non keuangan yang relevan adalah dengan dilakukannya transaksi maka Perseroan melalui HDP dapat menggunakan properti berupa tanah untuk menunjang kegiatan operasionalnya.

##### **4.2.4. Prosedur Pengambilan Keputusan Oleh Perseroan Dalam Menentukan Rencana Transaksi dan Nilai Transaksi dengan Memperhatikan Alternatif lain**

Prosedur pengambilan keputusan oleh Perseroan dalam menentukan rencana transaksi dan nilai transaksi adalah dilakukan oleh Direksi dengan pengawasan Komisaris Perseroan. Rencana transaksi dan nilai transaksi dengan persyaratan yang mudah, transparan dan akuntabel yang dapat dipenuhi Perseroan sesuai dengan Peraturan perundang-undangan yang berlaku.

Alternatif lain dari Rencana Transaksi apabila dilakukan dengan pihak lain tidak ada dan Perseroan tidak mengenal pihak lain tersebut, sehingga Rencana Transaksi tidak dapat dilaksanakan.

#### **4.2.5. Hal-Hal Material Lainnya**

Hal-hal material lainnya terkait dengan analisis inkremental dari Rencana Transaksi tidak ada. Dengan analisis inkremental yang telah dilakukan, Penilai meyakini bahwa Rencana Transaksi adalah wajar dan memberikan nilai tambah bagi Perseroan.



## **BAB V**

### **ANALISIS KEWAJARAN NILAI TRANSAKSI**

Analisis kewajaran nilai transaksi meliputi :

- a. Perbandingan antara nilai transaksi dengan hasil penilaian atas transaksi yang dilakukan.
- b. Analisis untuk memastikan bahwa nilai transaksi memberikan nilai tambah dari transaksi yang dilakukan.

Kewajaran nilai transaksi berdasarkan Peraturan OJK No. 35/POJK.04/2020 tentang Pedoman Penilaian dan Penyajian Laporan Penilaian Bisnis di Pasar Modal, menyatakan bahwa batas atas dan batas bawah pada kisaran nilai tidak melebihi 7,50% dari nilai hasil penilaian.

#### **5.1. Hasil Penilaian Objek Transaksi**

Berdasarkan Laporan Penilaian Properti No. 00163/2.0118-00/PI/04/0355/1/VI/2024 tanggal 7 Juni 2024 yang diterbitkan oleh KJPP Iskandar dan Rekan, menyatakan bahwa Nilai Pasar Properti berupa tanah kosong yang terletak di Desa Kadu Jaya, Kecamatan Curug, Kabupaten Tangerang, Provinsi Banten per 31 Desember 2023 sebesar Rp 2.671.000.000,-.

#### **5.2. Nilai Transaksi**

Berdasarkan surat dari HDP kepada ADP No. 0157/HP/IV/24 tanggal 1 April 2024 perihal Tanggapan atas Penawaran Pembelian Tanah, rencana transaksi pembelian properti berupa tanah kosong yang berlokasi di Desa Kadu Jaya, Kecamatan Curug, Kabupaten Tangerang, Provinsi Banten milik ADP oleh HDP adalah sebesar Rp 2.671.000.000,-. Dengan demikian nilai transaksi adalah sebesar Rp 2.671.000.000,-.

#### **5.3. Analisis Kewajaran Nilai Transaksi**

Nilai transaksi pembelian properti berupa tanah milik ADP oleh HDP adalah sebesar Rp 2.671.000.000,- dan Nilai Pasarnya sebesar Rp 2.671.000.000,- maka nilai transaksi sama dengan Nilai Pasarnya. Dengan demikian kami berpendapat bahwa nilai transaksi adalah wajar.

#### **5.4. Analisis Bahwa Nilai Transaksi Memberikan Nilai Tambah dari Transaksi Yang Dilakukan**

Berdasarkan analisis laporan keuangan proforma dan proyeksi keuangan Perseroan tidak terdapat kontribusi nilai tambah bagi Perseroan, namun dengan dilakukannya transaksi Perseroan dapat mendukung operasional HDP dan berpotensi memperoleh keuntungan dari kenaikan nilai investasinya pada saham HDP atas apresiasi nilai aset tanah milik HDP.

Berdasarkan analisis tersebut, kami berpendapat bahwa nilai transaksi adalah **wajar**.



## **BAB VI**

### **ANALISIS ATAS FAKTOR LAIN YANG RELEVAN**

#### **6.1. Analisis Ketidakpastian Rencana Pembiayaan Dalam Rencana Transaksi**

Rencana transaksi merupakan pembelian properti berupa tanah kosong milik ADP oleh HDP dengan pembiayaan yang bersumber dari dana kas HDP. Rencana pembiayaan HDP dalam melakukan transaksi adalah dari kas yang dimiliki HDP.

Berdasarkan laporan posisi keuangan HDP per tanggal 31 Desember 2023 mencatatkan saldo kas sebesar Rp 28.370 juta sedangkan nilai transaksi pembelian properti berupa tanah kosong milik ADP oleh HDP adalah sebesar Rp 2.671 juta. Dengan demikian HDP memiliki sumber pembiayaan yang cukup untuk melakukan Rencana Transaksi.

#### **6.2. Analisis Ketidakpastian Nilai Tukar Mata Uang**

Laporan keuangan Perseroan dan komoditas yang diperdagangkan dalam mata uang Rupiah.

Stabilitas nilai tukar Rupiah terjaga, sejalan dengan konsistensi kebijakan moneter yang ditempuh Bank Indonesia. Nilai tukar Rupiah hingga 16 Januari 2024 relatif stabil, hanya melemah 1,24% dari akhir Desember 2023, dengan kebijakan stabilisasi Bank Indonesia dan kembali masuknya aliran portofolio asing, sejalan dengan tetap menariknya imbal hasil aset keuangan domestik dan tetap positifnya prospek ekonomi Indonesia. Perkembangan nilai tukar Rupiah tersebut relatif lebih baik dibandingkan dengan mata uang regional lainnya, seperti Ringgit Malaysia, Baht Thailand, dan Won Korea Selatan yang masing-masing tercatat melemah sebesar 1,95%, 2,82%, dan 3,24%. Ke depan, nilai tukar Rupiah akan tetap stabil dengan kecenderungan menguat didukung oleh meredanya ketidakpastian global, kecenderungan penurunan *yield* obligasi negara maju, dan menurunnya tekanan penguatan dolar AS. Positifnya perkembangan nilai tukar Rupiah ke depan didukung oleh kebijakan stabilisasi Bank Indonesia serta penguatan strategi operasi moneter pro-market melalui optimalisasi instrumen SRBI, SVBI, dan SUVBI dalam rangka menarik aliran masuk portofolio asing dan pendalaman pasar uang. Koordinasi erat Bank Indonesia dengan Pemerintah, perbankan, dan dunia usaha terus diperkuat untuk mendukung implementasi instrumen penempatan valas Devisa Hasil Ekspor Sumber Daya Alam (DHE SDA) sejalan dengan PP Nomor 36 Tahun 2023.

Inflasi IHK Desember 2023 tercatat sebesar 2,61% (yoy) menurun dari tahun sebelumnya sebesar 5,51% (yoy) sehingga berada dalam kisaran  $3,0 \pm 1\%$ . Penurunan inflasi dipengaruhi oleh terjaganya berbagai komponen inflasi sebagai hasil nyata konsistensi kebijakan moneter Bank Indonesia yang *pro-stability* serta sinergi erat kebijakan Bank Indonesia dengan Pemerintah Pusat dan Daerah. Inflasi inti 2023 terjaga rendah sebesar 1,80% (yoy) dipengaruhi oleh *imported inflation* yang rendah, ekspektasi inflasi yang terjangkau dalam sasaran, dan kapasitas perekonomian yang masih besar dan dapat merespons permintaan domestik. Inflasi *volatile food* juga terkendali sebesar 6,73% (yoy) didukung oleh eratnya sinergi pengendalian inflasi antara Bank Indonesia dengan TPIP dan TPID melalui penguatan GNPIP di berbagai daerah dalam mengendalikan harga pangan, termasuk dari dampak El Nino. Inflasi kelompok *administered prices* tercatat sebesar 1,72% (yoy), sejalan minimalnya kebijakan penyesuaian harga komoditas yang diatur oleh Pemerintah. Ke depan, Bank Indonesia terus memperkuat

kebijakan moneter yang *pro-stability* dan mempererat sinergi kebijakan dengan Pemerintah guna memastikan inflasi 2024 berada dalam kisaran  $2,5\pm 1\%$ .

### **6.3. Analisis Ketidakpastian Risiko Pasar**

Berikut beberapa faktor utama yang dapat menyebabkan ketidakpastian risiko pasar dalam bidang industri komponen otomotif:

1. **Fluktuasi Harga Bahan Baku:** Perusahaan dapat melakukan analisis mendalam terhadap bahan baku utama yang digunakan dalam produksi mereka, seperti aluminium, baja, atau plastik. Mereka perlu memperhatikan faktor-faktor yang dapat memengaruhi harga bahan baku tersebut, seperti kondisi pasokan global, permintaan industri, dan faktor geopolitik. Perusahaan juga dapat mempertimbangkan strategi diversifikasi pasokan atau penggunaan instrumen keuangan derivatif untuk melindungi diri dari fluktuasi harga.
2. **Perubahan Permintaan Pasar:** Analisis permintaan pasar melibatkan pemahaman mendalam tentang perilaku konsumen, tren pasar, dan faktor-faktor ekonomi makro yang mempengaruhi permintaan produk perusahaan. Perusahaan dapat menggunakan data penjualan historis, survei konsumen, dan analisis tren pasar untuk memprediksi permintaan masa depan dan menyesuaikan strategi pemasaran dan produksi mereka.
3. **Persaingan Industri:** Analisis persaingan industri melibatkan identifikasi pesaing utama, analisis kekuatan dan kelemahan pesaing, serta pemahaman tentang strategi pasar yang mereka gunakan. Perusahaan perlu mempertimbangkan bagaimana mereka dapat membedakan diri dari pesaing dan mempertahankan pangsa pasar mereka, baik melalui inovasi produk, keunggulan operasional, atau strategi harga yang kompetitif.
4. **Regulasi Pemerintah:** Analisis regulasi pemerintah melibatkan pemahaman tentang peraturan dan kebijakan yang berlaku dalam industri perusahaan, serta potensi dampaknya terhadap operasi bisnis. Perusahaan perlu memantau perubahan dalam regulasi pajak, lingkungan, perdagangan, dan keselamatan produk untuk mengantisipasi dampaknya dan memastikan kepatuhan.
5. **Fluktuasi Nilai Tukar:** Analisis risiko mata uang melibatkan pemantauan fluktuasi nilai tukar mata uang yang relevan bagi perusahaan, serta dampaknya terhadap biaya impor, ekspor, dan lindung nilai. Perusahaan dapat mempertimbangkan penggunaan instrumen keuangan, seperti kontrak berjangka atau opsi mata uang, untuk melindungi diri dari risiko nilai tukar.
6. **Perubahan Teknologi:** Analisis teknologi melibatkan pemahaman tentang tren teknologi terkini dalam industri dan potensi dampaknya terhadap proses produksi, efisiensi operasional, dan diferensiasi produk. Perusahaan perlu terus memantau perkembangan teknologi baru dan mempertimbangkan investasi dalam inovasi dan penelitian untuk tetap kompetitif di pasar.
7. **Kondisi Ekonomi Global dan Lokal:** Analisis kondisi ekonomi melibatkan pemantauan faktor-faktor ekonomi makro, seperti pertumbuhan GDP, tingkat pengangguran, inflasi, dan suku bunga. Perusahaan perlu memahami bagaimana kondisi ekonomi global dan lokal dapat memengaruhi permintaan produk mereka, biaya operasional, dan kondisi pasar secara keseluruhan.

**6.4. Analisis Faktor Lain Yang Berpengaruh**

Pendapat kewajaran ini disusun berdasarkan asumsi bahwa Transaksi yang akan dilakukan oleh manajemen Perseroan sesuai dengan Rencana Transaksi.





## **BAB VII**

### **KESIMPULAN PENDAPAT KEWAJARAN ATAS TRANSAKSI**

Hasil analisis atas nilai transaksi pembelian properti berupa tanah kosong milik ADP oleh HDP adalah nilai transaksi sama dengan Nilai Pasarnya memberikan kesimpulan bahwa nilai transaksi adalah wajar.

Hasil analisis atas dampak keuangan dari transaksi yang akan dilakukan terhadap kepentingan pemegang saham memberikan kesimpulan bahwa berdasarkan analisis laporan keuangan proforma dan proyeksi keuangan Perseroan tidak terdapat kontribusi nilai tambah bagi Perseroan, namun dengan dilakukannya transaksi Perseroan dapat mendukung operasional HDP dan berpotensi memperoleh keuntungan dari kenaikan nilai investasinya pada saham HDP atas apresiasi nilai aset tanah milik HDP sejalan dengan kepentingan pemegang saham.

Hasil analisis atas pertimbangan bisnis dari manajemen terkait dengan transaksi terhadap kepentingan pemegang saham adalah properti tanah objek transaksi milik ADP terletak berdampingan (bersambungan) dengan tanah pabrik saat ini yang telah dimiliki HDP sehingga dapat memperluas area tanah pabrik yang ada dan dapat mendukung kegiatan operasional HDP sejalan dengan kepentingan pemegang saham.

Berdasarkan kesimpulan dari hasil analisis tersebut diatas, maka kami berpendapat bahwa rencana transaksi adalah **wajar**.





## LAMPIRAN

## Lampiran 1

### PT SELAMAT SEMPURNA Tbk DAN ENTITAS ANAK

#### Perhitungan Nilai Perolehan, Penyusutan dan Akumulasi Penyusutan Aset Tetap Tanpa Dilakukannya Transaksi (Rp.Juta)

Uraian	Umur Ekonomis	Tahun	Tahun Proyeksi				
		2023	2024	2025	2026	2027	2028
<b>ASET TETAP</b>							
<b>A. Nilai Perolehan</b>							
Tanah		276.348	276.348	276.348	276.348	276.348	276.348
Bangunan dan prasarana		425.267	425.267	425.267	425.267	425.267	425.267
Mesin dan peralatan		2.159.705	2.159.705	2.159.705	2.159.705	2.159.705	2.159.705
Perabotan, perlengkapan dan peralatan kantor		93.056	93.056	93.056	93.056	93.056	93.056
Kendaraan		93.875	93.875	93.875	93.875	93.875	93.875
Aset dalam penyelesaian							
Bangunan dan prasarana		4.082	4.082	4.082	4.082	4.082	4.082
Mesin dan peralatan		30.111	30.111	30.111	30.111	30.111	30.111
Capex 2024	97.017		97.017	97.017	97.017	97.017	97.017
Capex 2025	97.017			97.017	97.017	97.017	97.017
Capex 2026	97.017				97.017	97.017	97.017
Capex 2027	97.017					97.017	97.017
Capex 2028	97.017						97.017
<b>Jumlah Nilai Perolehan</b>		<b>3.082.444</b>	<b>3.179.461</b>	<b>3.276.477</b>	<b>3.373.494</b>	<b>3.470.510</b>	<b>3.567.527</b>
<b>B. Penyusutan Aset Tetap</b>							
Bangunan dan prasarana	425.267	50	8.505	8.505	8.505	8.505	8.505
Mesin dan peralatan	2.159.705	20	107.985	107.985	69.937	-	-
Perabotan, perlengkapan dan peralatan k	93.056	20	4.653	4.653	2.489	-	-
Kendaraan	93.875	10	9.388	9.247	-	-	-
Capex 2024	97.017	8	-	12.127	12.127	12.127	12.127
Capex 2025	97.017	8	-	-	12.127	12.127	12.127
Capex 2026	97.017	8	-	-	-	12.127	12.127
Capex 2027	97.017	8	-	-	-	-	12.127
Capex 2028	97.017	8	-	-	-	-	-
<b>Jumlah Penyusutan Aset Tetap</b>			<b>-</b>	<b>130.531</b>	<b>142.517</b>	<b>105.185</b>	<b>44.887</b>
<b>C. Akumulasi Penyusutan</b>							
Bangunan dan prasarana			200.975	209.480	217.986	226.491	234.996
Mesin dan peralatan			1.873.798	1.981.783	2.089.769	2.159.705	2.159.705
Perabotan, perlengkapan dan peralatan kantor			81.261	85.914	90.567	93.056	93.056
Kendaraan			75.241	84.629	93.875	93.875	93.875
Capex 2024				-	12.127	24.254	36.381
Capex 2025				-	-	12.127	24.254
Capex 2026				-	-	-	12.127
Capex 2027				-	-	-	-
Capex 2028				-	-	-	-
<b>Jumlah Akumulasi Penyusutan</b>			<b>2.231.275</b>	<b>2.361.806</b>	<b>2.504.323</b>	<b>2.609.508</b>	<b>2.654.395</b>
<b>D. Nilai Buku</b>							
Tanah			276.348	276.348	276.348	276.348	276.348
Bangunan dan prasarana			224.292	215.787	207.281	198.776	181.765
Mesin dan peralatan			285.907	177.922	69.937	-	-
Perabotan, perlengkapan dan peralatan kantor			11.795	7.142	2.489	-	-
Kendaraan			18.634	9.247	-	-	-
Aset dalam penyelesaian			-	-	-	-	-
Bangunan dan prasarana			4.082	4.082	4.082	4.082	4.082
Mesin dan peralatan			30.111	30.111	30.111	30.111	30.111
Capex 2024			-	97.017	84.890	72.762	60.635
Capex 2025			-	-	97.017	84.890	72.762
Capex 2026			-	-	-	97.017	84.890
Capex 2027			-	-	-	-	97.017
Capex 2028			-	-	-	-	-
<b>Jumlah Nilai Buku</b>			<b>851.169</b>	<b>817.655</b>	<b>772.154</b>	<b>763.986</b>	<b>816.116</b>

## Lampiran 1 (lanjutan)

PT SELAMAT SEMPURNA Tbk DAN ENTITAS ANAK

Perhitungan Nilai Perolehan, Penyusutan dan Akumulasi Penyusutan Aset Tetap (Rp.Juta) (Dengan Transaksi)

Uraian	Umur Ekonomis	Tahun	Tahun Proyeksi				
		2023	2024	2025	2026	2027	2028
<b>ASET TETAP</b>							
<b>A. Nilai Perolehan</b>							
Tanah		276.348	279.019	279.019	279.019	279.019	279.019
Bangunan dan prasarana		425.267	425.267	425.267	425.267	425.267	425.267
Mesin dan peralatan		2.159.705	2.159.705	2.159.705	2.159.705	2.159.705	2.159.705
Perabotan, perlengkapan dan peralatan kantor		93.056	93.056	93.056	93.056	93.056	93.056
Kendaraan		93.875	93.875	93.875	93.875	93.875	93.875
Aset dalam penyelesaian							
Bangunan dan prasarana		4.082	4.082	4.082	4.082	4.082	4.082
Mesin dan peralatan		30.111	30.111	30.111	30.111	30.111	30.111
Capex 2023	97.017		97.017	97.017	97.017	97.017	97.017
Capex 2024	97.017			97.017	97.017	97.017	97.017
Capex 2025	97.017				97.017	97.017	97.017
Capex 2026	97.017					97.017	97.017
Capex 2027	97.017						97.017
Capex 2028	97.017						
<b>Jumlah Nilai Perolehan</b>		<b>3.082.444</b>	<b>3.182.132</b>	<b>3.279.148</b>	<b>3.376.165</b>	<b>3.473.181</b>	<b>3.570.198</b>
<b>B. Penyusutan Aset Tetap</b>							
Bangunan dan prasarana	425.267	50	8.505	8.505	8.505	8.505	8.505
Mesin dan peralatan	2.159.705	20	107.985	107.985	69.937	-	-
Perabotan, perlengkapan dan peralatan k	93.056	20	4.653	4.653	2.489	-	-
Kendaraan	93.875	10	9.388	9.247	-	-	-
Capex 2023	97.017	8	-	12.127	12.127	12.127	12.127
Capex 2024	97.017	8	-	-	12.127	12.127	12.127
Capex 2025	97.017	8	-	-	-	12.127	12.127
Capex 2026	97.017	8	-	-	-	-	12.127
Capex 2027	97.017	8	-	-	-	-	-
Capex 2028	97.017	8	-	-	-	-	-
<b>Jumlah Penyusutan Aset Tetap</b>		<b>-</b>	<b>130.531</b>	<b>142.517</b>	<b>105.185</b>	<b>44.887</b>	<b>57.014</b>
<b>C. Akumulasi Penyusutan</b>							
Bangunan dan prasarana		200.975	209.480	217.986	226.491	234.996	243.502
Mesin dan peralatan		1.873.798	1.981.783	2.089.769	2.159.705	2.159.705	2.159.705
Perabotan, perlengkapan dan peralatan kantor		81.261	85.914	90.567	93.056	93.056	93.056
Kendaraan		75.241	84.629	93.875	93.875	93.875	93.875
Capex 2023			-	12.127	24.254	36.381	48.508
Capex 2024			-	-	12.127	24.254	36.381
Capex 2025			-	-	-	12.127	24.254
Capex 2026			-	-	-	-	12.127
Capex 2027			-	-	-	-	-
Capex 2028			-	-	-	-	-
<b>Jumlah Akumulasi Penyusutan</b>		<b>2.231.275</b>	<b>2.361.806</b>	<b>2.504.323</b>	<b>2.609.508</b>	<b>2.654.395</b>	<b>2.711.408</b>
<b>D. Nilai Buku</b>							
Tanah		276.348	279.019	279.019	279.019	279.019	279.019
Bangunan dan prasarana		224.292	215.787	207.281	198.776	190.271	181.765
Mesin dan peralatan		285.907	177.922	69.937	-	-	-
Perabotan, perlengkapan dan peralatan kantor		11.795	7.142	2.489	-	-	-
Kendaraan		18.634	9.247	-	-	-	-
Aset dalam penyelesaian							
Bangunan dan prasarana		4.082	4.082	4.082	4.082	4.082	4.082
Mesin dan peralatan		30.111	30.111	30.111	30.111	30.111	30.111
Capex 2023		-	97.017	84.890	72.762	60.635	48.508
Capex 2024		-	-	97.017	84.890	72.762	60.635
Capex 2025		-	-	-	97.017	84.890	72.762
Capex 2026		-	-	-	-	97.017	84.890
Capex 2027		-	-	-	-	-	97.017
Capex 2028		-	-	-	-	-	-
<b>Jumlah Nilai Buku</b>		<b>851.169</b>	<b>820.326</b>	<b>774.825</b>	<b>766.657</b>	<b>818.787</b>	<b>858.790</b>

## Lampiran 1 (lanjutan)

### PT SELAMAT SEMPURNA Tbk DAN ENTITAS ANAK

#### Perhitungan Nilai Perolehan, Penyusutan dan Akumulasi Amortisasi Aset Takberwujud (Rp.Juta)

Uraian	Umur Ekonomis	Tahun Proyeksi					
		2023	2024	2025	2026	2027	2028
<b>ASET TAKBERWUJUD</b>							
<b>A. Nilai Perolehan</b>							
Lisensi <i>software</i> akuntansi		21.996	21.996	21.996	21.996	21.996	21.996
Daftar pelanggan		2.855	2.855	2.855	2.855	2.855	2.855
<b>Jumlah Nilai Perolehan</b>		<b>24.851</b>	<b>24.851</b>	<b>24.851</b>	<b>24.851</b>	<b>24.851</b>	<b>24.851</b>
<b>B. Penyusutan Aset Takberwujud</b>							
Lisensi <i>software</i> akuntansi	21.996	10	2.200	2.200	2.200	2.200	313
Daftar pelanggan	2.855	10	286	286	286	286	286
<b>Jumlah Amortisasi Aset Takberwujud</b>		<b>-</b>	<b>2.485</b>	<b>2.485</b>	<b>2.485</b>	<b>2.485</b>	<b>598</b>
<b>C. Akumulasi Amortisasi</b>							
Lisensi <i>software</i> akuntansi		12.885	15.085	17.284	19.484	21.683	21.996
Daftar pelanggan		1.357	1.643	1.928	2.214	2.499	2.785
<b>Jumlah Akumulasi Amortisasi</b>		<b>14.242</b>	<b>16.727</b>	<b>19.212</b>	<b>21.697</b>	<b>24.182</b>	<b>24.781</b>
<b>D. Nilai Buku</b>							
Lisensi <i>software</i> akuntansi		9.111	6.911	4.712	2.512	313	-
Daftar pelanggan		1.498	1.213	927	642	356	71
<b>Jumlah Nilai Buku</b>		<b>10.609</b>	<b>8.124</b>	<b>5.639</b>	<b>3.154</b>	<b>669</b>	<b>71</b>

### PT SELAMAT SEMPURNA Tbk DAN ENTITAS ANAK

#### Perhitungan Nilai Perolehan, Amortisasi dan Akumulasi Amortisasi Aset Hak Guna (Rp.Juta)

Uraian	Umur Ekonomis	Tahun	Tahun Proyeksi				
		2023	2024	2025	2026	2027	2028
<b>ASET HAK GUNA</b>							
<b>Nilai Perolehan</b>							
Bangunan dan prasarana		183.098	183.098	183.098	183.098	183.098	183.098
Mesin dan peralatan		9.421	9.421	9.421	9.421	9.421	9.421
Perabotan, perlengkapan dan peralatan kantor		-	-	-	-	-	-
Kendaraan		9.628	9.628	9.628	9.628	9.628	9.628
<b>Jumlah Nilai Perolehan</b>		<b>202.147</b>	<b>202.147</b>	<b>202.147</b>	<b>202.147</b>	<b>202.147</b>	<b>202.147</b>
<b>Amortisasi</b>							
Bangunan dan prasarana	50		3.662	3.662	3.662	3.662	3.662
Mesin dan peralatan	20		471	471	471	471	471
Perabotan, perlengkapan dan peralatan kantor	20		-	-	-	-	-
Kendaraan	10		963	963	963	963	963
<b>Jumlah Amortisasi</b>			<b>5.096</b>	<b>5.096</b>	<b>5.096</b>	<b>5.096</b>	<b>5.096</b>
<b>Akumulasi Amortisasi</b>							
Bangunan dan prasarana		82.652	86.314	89.976	93.638	97.300	100.962
Mesin dan peralatan		4.071	4.542	5.013	5.484	5.955	6.426
Perabotan, perlengkapan dan peralatan kantor		-	-	-	-	-	-
Kendaraan		4.379	5.342	6.305	7.267	8.230	9.193
<b>Jumlah Akumulasi Amortisasi</b>		<b>91.102</b>	<b>96.198</b>	<b>101.294</b>	<b>106.389</b>	<b>111.485</b>	<b>116.581</b>
<b>Nilai Buku</b>							
Bangunan dan prasarana		100.446	96.784	93.122	89.460	85.798	82.136
Mesin dan peralatan		5.350	4.879	4.408	3.937	3.466	2.995
Perabotan, perlengkapan dan peralatan kantor		-	-	-	-	-	-
Kendaraan		5.249	4.286	3.323	2.361	1.398	435
<b>Jumlah Nilai Buku</b>		<b>111.045</b>	<b>105.949</b>	<b>100.853</b>	<b>95.758</b>	<b>90.662</b>	<b>85.566</b>



## Lampiran 2

### PT SELAMAT SEMPURNA Tbk DAN ENTITAS ANAK

#### Perhitungan Pembayaran Pokok dan Bunga Utang Bank Jangka Pendek (Rp.Juta)

Uraian	Tahun	Tahun Proyeksi				
	2023	2024	2025	2026	2027	2028
Penarikan kredit		-				
Jumlah Utang		70.532	56.426	42.319	28.213	14.106
Bunga 9,41%		6.637	5.310	3.982	2.655	1.327
Angsuran Pokok		14.106	14.106	14.106	14.106	14.106
Saldo	70.532	56.426	42.319	28.213	14.106	-

Catatan :

Suku bunga berdasarkan suku bunga rata-rata untuk pinjaman investasi dari Bank Pemerintah per Desember 2023 (sumber : [www.bi.go.id](http://www.bi.go.id))

### PT SELAMAT SEMPURNA Tbk DAN ENTITAS ANAK

#### Perhitungan Pembayaran Bunga Utang Bank Jangka Panjang (Rp.Juta)

Uraian	Tahun	Tahun Proyeksi				
	2023	2024	2025	2026	2027	2028
Penarikan kredit		-	-	-	-	-
Jumlah Utang		128.541	103.869	79.197	54.525	29.853
Bunga 9,41%		12.096	9.774	7.452	5.131	2.809
Angsuran Pokok		24.672	24.672	24.672	24.672	29.853
Saldo	128.541	103.869	79.197	54.525	29.853	-

Catatan :

Suku bunga berdasarkan suku bunga rata-rata untuk pinjaman investasi dari Bank Pemerintah per Desember 2023 (sumber : [www.bi.go.id](http://www.bi.go.id))



Laporan No. 00163/2.0118-00/PI/04/0355/1/VI/2024  
File No. 049.6/IDR/DO.2/AL/VI/2024

Jakarta, 07 Juni 2024

Kepada Yth,  
**PT SELAMAT SEMPURNA Tbk**  
Jalan Kapuk Kamal 88  
Kamal Muara, Penjaringan  
Jakarta Utara, DKI Jakarta

Dengan Hormat,

**Perihal : Laporan Penilaian Properti Tanah Kosong PT ADRINDO PERKASA**

Kantor Jasa Penilai Publik Iskandar dan Rekan (IDR atau Penilai atau Kami) telah memperoleh izin usaha dari Menteri Keuangan berdasarkan surat keputusannya No. 772/KM.1/2013 tanggal 12 November 2013 dan telah terdaftar di Otoritas Jasa Keuangan (OJK) berdasarkan Surat No. S-774/PM.25/2013 tanggal 27 November 2013 dengan Surat Tanda Terdaftar Profesi Penunjang Pasar Modal yang telah dilakukan pendaftaran ulang dengan No. STTD.PPB-33/PJ-1/PM.02/2023 tanggal 6 Juli 2023 sebagai Penilai Properti/Aset dan Bisnis di Pasar Modal.

Sesuai dengan penugasan yang diterima, IDR telah melakukan penilaian properti, sebagaimana diuraikan dalam laporan ini.

1. Status Penilai

Penilai adalah IDR yang telah memperoleh izin Penilai dari Menteri Keuangan yang dalam menjalankan tugas profesinya dilaksanakan oleh para Penilai di bawah naungan IDR.

Para Penilai menjalankan tugas masing-masing sesuai dengan tanggung jawabnya di bawah koordinasi Penilai berizin yang menandatangani laporan. Seluruh Penilai, Ahli dan Staf Pelaksana yang bertanda tangan dalam laporan ini adalah satu kesatuan tim dalam penugasan penilaian.

Tanggung jawab Penilai sebagai individu dipisahkan dari Penilai sebagai Kantor Jasa Penilai Publik (KJPP) dan tanggung jawab Penilai sebagai individu tidak menjadi tanggung jawab KJPP secara keseluruhan.

Penilai dalam posisi untuk memberikan penilaian objektif dan tidak memihak serta tidak mempunyai potensi benturan kepentingan dengan subjek dan/atau objek penilaian.

Penilai memiliki kompetensi untuk melakukan penilaian dan dapat menggunakan bantuan tenaga ahli/profesional di luar IDR sesuai dengan kebutuhan penugasan dengan seizin dari Pemberi Tugas.

2. Pemberi Tugas dan Pengguna Laporan

2.1. Pemberi Tugas

Nama Pemberi Tugas : PT SELAMAT SEMPURNA Tbk  
Diwakili oleh: Bapak Ang Andri Pribadi  
Bidang Usaha : Produksi *Spare Part* Produksi Suku Cadang Otomotif dan Mesin Industri  
Alamat : Jalan Kapuk Kamal 88, Kamal Muara, Penjaringan Jakarta Utara, DKI Jakarta  
Email/Website : [lidiana.widjojo@adr-group.com](mailto:lidiana.widjojo@adr-group.com) / [www.smsm.co.id](http://www.smsm.co.id)

f

2.2. Pengguna Laporan

Pengguna laporan penilaian adalah PT SELAMAT SEMPURNA Tbk dan Otoritas Jasa Keuangan (OJK).

3. Maksud dan Tujuan Penilaian

Maksud penilaian adalah untuk memberikan opini independen atas Nilai Pasar untuk setiap properti objek penilaian dengan tujuan penilaian untuk **Jual-Beli (Transfer of Ownership)**.

4. Dasar Penugasan

Penugasan berdasarkan proposal/kontrak perjanjian kerja yang telah disepakati bersama antara PT SELAMAT SEMPURNA, Tbk (Pemberi Tugas) dengan IDR (Penerima Tugas) No. 023.2/IDR/DO.2/Pr-BFO/II/2024 tanggal 01 Februari 2024 yang telah disetujui oleh Pemberi Tugas sehingga sesuai dengan laporan ini.

5. Objek Penilaian dan Hak Kepemilikan

Identifikasi jenis properti dan penunjukan lokasi objek penilaian berasal dari Pemberi Tugas.

Nilai dari suatu aset dalam penggunaannya sering tergantung kepada aset lainnya, oleh karena itu dalam penilaian perlu ditetapkan unit penilaian (agregasi) yang merupakan keterkaitan atau hubungan objek penilaian dengan aset lainnya yang dapat memengaruhi nilai objek penilaian.

Penggunaan aset menunjukkan adanya manfaat dari aset dan nilai aset dicerminkan oleh manfaatnya yang secara ekonomis diungkapkan dalam satuan mata uang (Rupiah, USD, dll).

Manfaat dari aset sangat tergantung dari hubungannya dengan aset lain dan hubungan tersebut sangat menentukan nilai ekonomis aset. Dengan demikian, nilai ekonomis aset objek penilaian sangat tergantung dari agregasi aset objek penilaian.

Penilai mengidentifikasi hubungan aset objek penilaian dengan aset lain berdasarkan kondisi objektif penggunaan aset objek penilaian.

Agregasi objek penilaian terhadap hubungan dengan aset lain berdasarkan hasil identifikasi adalah sebagai berikut:

No.	Objek Penilaian	Lokasi	Identifikasi Hubungan dengan Aset Lain	Unit Penilaian (Agregasi)
1	Tanah Kosong	Komplek ADR, Desa Kadu Jaya, Kecamatan Curug, Kabupaten Tangerang, Provinsi Banten	Objek penilaian tidak berhubungan dengan aset lain.	Objek penilaian dinilai secara individual sebagai aset tunggal
2	Tanah Kosong	Komplek ADR, Desa Kadu Jaya, Kecamatan Curug, Kabupaten Tangerang, Provinsi Banten.	Objek penilaian tidak berhubungan dengan aset lain.	Objek penilaian dinilai secara individual sebagai aset tunggal.

Rincian jumlah/volume satuan serta bentuk hak dan status kepemilikan dan klasifikasi aset setiap objek penilaian disajikan dalam laporan setiap properti objek penilaian.

Sifat hubungan kepemilikan setiap objek penilaian dengan Pemberi Tugas disajikan dalam laporan setiap properti objek penilaian.

6. Tanggal Penilaian (Cut-Off Date)

Tanggal penilaian ditetapkan pada tanggal laporan keuangan terakhir yaitu per tanggal 31 Desember 2023 dan inspeksi dilakukan pada tanggal 22 Maret 2024.

Diasumsikan sejak tanggal penilaian hingga tanggal inspeksi tidak ada perubahan lingkungan sekitar dan kondisi properti termasuk kondisi hunian dan penggunaannya.

P



7. Jenis Mata Uang

Jenis mata uang yang digunakan dalam penilaian ini disajikan dalam Rupiah.

8. Dasar Nilai

Dasar nilai adalah suatu pernyataan dari asumsi pengukuran.

Dasar nilai dapat masuk dalam salah satu dari tiga kategori utama:

- a. Menunjukkan harga yang paling mungkin dapat dicapai dalam hipotesis pertukaran di pasar bebas dan terbuka.
- b. Menunjukkan manfaat yang diperoleh seseorang atau suatu entitas atas kepemilikan suatu aset
- c. Menunjukkan harga yang layak disepakati antara dua pihak tertentu untuk pertukaran suatu aset.

Dasar nilai yang digunakan harus sesuai dengan tujuan penilaian, jika terdapat penyimpangan akan diungkapkan dalam laporan.

Dasar nilai yang digunakan adalah Nilai Pasar.

9. Definisi dan Istilah

Definisi dan istilah-istilah yang digunakan adalah:

Properti adalah konsep hukum yang mencakup kepentingan, hak dan manfaat yang berkaitan dengan suatu kepemilikan. Properti terdiri atas hak kepemilikan, yang memberikan hak kepada pemilik untuk suatu kepentingan tertentu (*specific interest*) atau sejumlah kepentingan atas apa yang dimilikinya. Oleh karena itu, kita wajib memperhatikan konsep hukum dari properti yang meliputi segala sesuatu yang merupakan konsep kepemilikan atau hak dan kepentingan yang bernilai, berbentuk benda atau bukan (*corporeal or non corporeal*), berwujud atau tidak berwujud, dapat dilihat atau tidak, yang memiliki nilai tukar atau yang dapat membentuk kekayaan. (SPI Edisi VII, KPUP Butir 2.2).

Aset Operasional adalah aset yang digunakan dalam operasional perusahaan yang digunakan secara berkelanjutan (Peraturan OJK No. 28/POJK.04/2021 Pasal 1 Angka 12).

Aset Non Operasional adalah aset yang terpisahkan dari operasional perusahaan yang terdiri atas aset yang akan dipakai pada masa yang akan datang, aset surplus, atau aset investasi (Peraturan OJK No. 28/POJK.04/2021 Pasal 1 Angka 13).

Harga adalah sejumlah uang yang diminta, ditawarkan atau dibayarkan untuk suatu aset. Karena kemampuan keuangan, motivasi atau kepentingan khusus dari pembeli atau penjual, harga yang dibayarkan mungkin berbeda dengan nilai dari aset tersebut berdasarkan anggapan pihak lain (SPI Edisi VII, KPUP Butir 4.2).

Biaya adalah sejumlah uang yang diperlukan untuk memperoleh atau menciptakan suatu aset. Ketika aset telah diperoleh atau diciptakan biaya merupakan suatu fakta. Harga berhubungan dengan biaya, karena harga yang dibayar untuk suatu aset menjadi biaya bagi pembeli (SPI Edisi VII, KPUP Butir 4.3).

Nilai adalah suatu opini dari manfaat ekonomi atas kepemilikan aset atau harga yang paling mungkin dibayarkan untuk suatu aset dalam pertukaran, sehingga nilai bukan merupakan fakta. Aset diartikan juga sebagai barang dan jasa. Nilai dalam pertukaran adalah suatu harga hipotesis, dimana hipotesis dari nilai diestimasi dan ditentukan oleh tujuan penilaian pada waktu tertentu. Nilai bagi pemilik adalah suatu estimasi dari manfaat yang akan diperoleh pihak tertentu atas suatu kepemilikan atau dikenal juga sebagai Nilai dalam Penggunaan (SPI Edisi VII, KPUP Butir 4.4).

Nilai adalah suatu opini dari manfaat ekonomi atas kepemilikan aset atau harga yang paling mungkin dibayarkan untuk suatu aset dalam pertukaran pada tanggal penilaian (Peraturan OJK No. 28/POJK.04/2021 Pasal 1 Angka 6).

Nilai Pasar adalah estimasi sejumlah uang yang dapat diperoleh atau dibayar dari hasil penukaran suatu aset atau liabilitas pada tanggal penilaian, antara pembeli yang berminat membeli dengan penjual yang berminat menjual, dalam suatu transaksi bebas ikatan, yang pemasarannya dilakukan secara layak, dimana kedua pihak masing-masing bertindak atas dasar pemahaman yang dimilikinya, kehati-hatian, dan tanpa paksaan (Peraturan OJK No. 28/POJK.04/2021 Pasal 1 Angka 7).

Nilai Pasar didefinisikan sebagai estimasi sejumlah uang yang dapat diperoleh atau dibayar untuk penukaran suatu aset atau liabilitas pada tanggal penilaian, antara pembeli yang berminat membeli dengan penjual yang berminat menjual, dalam suatu transaksi bebas ikatan, yang pemasarannya dilakukan secara layak, di mana kedua pihak masing-masing bertindak atas dasar pemahaman yang dimilikinya, kehati-hatian dan tanpa paksaan (SPI Edisi VII, SPI 101 Butir 3.1).

Penggunaan Tertinggi dan Terbaik (*Highest and Best Use*) didefinisikan sebagai penggunaan yang paling mungkin dan optimal dari suatu aset, yang secara fisik dimungkinkan, telah dipertimbangkan secara memadai, secara hukum diizinkan, secara finansial layak dan menghasilkan nilai tertinggi dari aset tersebut (SPI Edisi VII, SPI KPUP Butir 10.1).

Tenaga Ahli adalah orang yang mempunyai keahlian dan kualifikasi pada suatu bidang tertentu di luar ruang lingkup kegiatan penilaian dan tidak bekerja pada kantor jasa penilai publik (Peraturan OJK No. 28/POJK.04/2021 Pasal 1 Angka 26).

Pemberi Tugas adalah orang atau badan yang memberi instruksi kepada Penilai termasuk di dalamnya direksi perusahaan atau pejabatnya, atau penasihat profesionalnya, *contact person* ataupun yang ditugaskan mewakilinya.

10. Ruang Lingkup Penilaian

Ruang lingkup penilaian mencakup:

- a. Identifikasi masalah (identifikasi batasan, tujuan dan objek, definisi penilaian dan tanggal penilaian),
- b. Pengumpulan data dan wawancara,
- c. Analisis data,
- d. Estimasi nilai dengan menggunakan pendekatan penilaian,
- e. Penulisan laporan.

11. Tingkat Kedalaman Investigasi

- a. Informasi status hak objek penilaian sesuai dengan dokumen bukti hak kepemilikan yang diperoleh dari Pemberi Tugas dan Penilai tidak melakukan penyelidikan atas keabsahan dokumen-dokumen tersebut.
- b. Untuk tujuan penilaian tersebut, tidak ada pembatasan dalam melakukan inspeksi, pemeriksaan, perhitungan dan analisis dalam penilaian. Jika terdapat pembatasan akan diungkapkan dalam laporan penilaian. Penilai mempertimbangkan kondisi objek penilaian, namun demikian Penilai tidak berkewajiban untuk memeriksa bagian-bagian yang tertutup, tidak terlihat dan tidak dapat terjangkau, selain itu Penilai tidak memberikan jaminan bila ada pelapukan rayap, gangguan lainnya atau kerusakan lain yang tidak terlihat. Kondisi-kondisi yang tidak wajar yang tersembunyi yang membuat efek negatif terhadap nilai tidak menjadi tanggung jawab Penilai.
- c. Informasi luas tapak, luas bangunan dan pengembangan lainnya diperoleh dari Pemberi Tugas dan dapat diverifikasi oleh Penilai yang kemudian memperoleh konfirmasi dari Pemberi Tugas.
- d. Informasi spesifikasi, kondisi bangunan dan pengembangan lainnya diperoleh dari Pemberi Tugas dan dapat diverifikasi oleh Penilai yang kemudian memperoleh konfirmasi dari Pemberi Tugas.



- e. Informasi mengenai jenis, spesifikasi dan ada/tidaknya utilitas bangunan diperoleh dari Pemberi Tugas dan dapat diverifikasi oleh Penilai yang kemudian memperoleh konfirmasi dari Pemberi Tugas.
  - f. Informasi mengenai kondisi (daya dukung) tanah dan pondasi (yang relevan) diperoleh dari Pemberi Tugas dan dapat diverifikasi oleh Penilai namun apabila tidak terlihat dan tidak dapat diverifikasi maka sesuai yang diinformasikan oleh Pemberi Tugas.
  - g. Informasi ada atau tidaknya potensi risiko lingkungan baik aktual maupun potensial yang dapat memengaruhi hasil penilaian diperoleh dari Pemberi Tugas dan dapat diverifikasi oleh Penilai yang kemudian memperoleh konfirmasi dari Pemberi Tugas, apabila tidak terlihat dan tidak dapat diverifikasi maka sesuai yang diinformasikan oleh Pemberi Tugas.
  - h. Informasi mengenai ketentuan tata ruang diperoleh dari Dinas terkait atau dari pengamatan lingkungan sekitar yang kemudian memperoleh konfirmasi dari Pemberi Tugas.
  - i. Data pasar cukup tersedia dan dapat diverifikasi oleh Penilai yang kemudian memperoleh konfirmasi dari Pemberi Tugas.
  - j. Penilaian berdasarkan unit penilaian (agregasi) dan/atau berdasarkan kelompok fisik sesuai daya gunanya dan merupakan satu kesatuan lengkap.
  - k. Apabila Penilai mengalami keterbatasan akses saat inspeksi, misalnya tidak dapat memasuki objek penilaian, sehingga Penilai tidak mengetahui mengenai jumlah/luas, spesifikasi jenis dan kondisi objek penilaian, di mana data mengenai jumlah/luas, spesifikasi jenis dan kondisi objek penilaian tersebut diperoleh dari Pemberi Tugas, maka Pemberi Tugas bertanggung jawab atas kebenaran data/informasi tersebut. Hasil penilaian dapat berbeda jika data/informasi tersebut tidak sesuai dengan keadaan sesungguhnya.
  - l. Apabila pelaksanaan inspeksi lapangan tidak dapat dilakukan karena keberadaan objek penilaian tidak diketahui, maka penugasan ini tidak dapat diteruskan atau batal.
  - m. Apabila terdapat batasan tingkat kedalaman investigasi, misalnya dilakukannya inspeksi secara *sampling*, akan kami ungkapkan dalam laporan penilaian setiap properti objek penilaian.
  - n. Hal-hal yang berbeda secara signifikan dari tingkat kedalaman investigasi, akan dinyatakan dan dicantumkan dalam laporan secara tertulis.
12. Sifat Sumber Informasi yang Dapat Diandalkan  
Informasi yang dapat dipercaya dari pihak lain dapat bersumber dari Badan Pertanahan Nasional, Bank Indonesia, Badan Pusat Statistik (BPS), Damodaran, Bloomberg, Penilai Harga Efek Indonesia, Asosiasi Profesi Penilai.  
Informasi yang dinyatakan tanpa menyebutkan sumbernya merupakan hasil penelaahan Penilai terhadap data yang ada, pemeriksaan atas dokumen ataupun keterangan dari instansi pemerintah yang berwenang.
13. Asumsi – Asumsi dan Kondisi Pembatas
- 13.1. Asumsi dan Asumsi Khusus
- a. Legalitas dokumen-dokumen yang digunakan dalam proses penilaian adalah benar dan tidak menyesatkan.
  - b. Data dan informasi yang relevan yang diperoleh dari sumber yang layak adalah benar dan tidak menyesatkan.
  - c. Pemberi Tugas telah memberikan informasi yang lengkap mengenai objek penilaian dan tidak ada hal-hal yang disembunyikan yang dapat berpengaruh secara signifikan terhadap kesimpulan nilai.



- d. Penilai beranggapan bahwa bagian-bagian properti yang tidak diinspeksi tidak memiliki kerusakan yang berarti dan tidak menyebabkan perubahan nilai.
- e. Objek penilaian diasumsikan tidak dibangun dengan material ataupun mengandung material yang bersifat merusak dan berbahaya, yang menyebabkan pencemaran lingkungan yang berpengaruh terhadap kesimpulan nilai.
- f. Asumsi Khusus adalah asumsi yang berbeda dengan fakta yang sebenarnya pada tanggal penilaian. Jika terdapat asumsi khusus akan diungkapkan dalam laporan penilaian.
- g. Jika objek penilaian disewakan kepada pihak lain diasumsikan masa sewa telah habis pada tanggal penilaian.

### 13.2. Kondisi dan Syarat Pembatas

- a. Penilaian ini bersifat *non-disclaimer opinion*.
- b. Penilai melakukan pemeriksaan atas status hukum dokumen-dokumen yang digunakan dalam proses penilaian.
- c. Penilai bertanggung jawab atas laporan penilaian dan kesimpulan nilai akhir.
- d. Penilai memperoleh informasi atas status hukum objek penilaian dari Pemberi Tugas.
- e. Penilai tidak melakukan penyelidikan atas legalitas/status hukum dokumen-dokumen yang digunakan dalam proses penilaian. Adalah bukan tugas Penilai untuk melakukan uji tuntas (*due diligence*) dari aspek hukum atas catatan publik serta catatan kepemilikan.
- f. Penilai menggunakan proyeksi keuangan yang telah disesuaikan yang mencerminkan kewajaran proyeksi keuangan yang dibuat oleh manajemen dengan kemampuan pencapaiannya (*Fiduciary Duty*), jika penilaian menggunakan proyeksi keuangan.
- g. Penilai bertanggung jawab atas pelaksanaan penilaian dan kewajaran proyeksi keuangan.
- h. Laporan penilaian ini terbuka untuk publik kecuali terdapat informasi yang bersifat rahasia yang dapat memengaruhi operasional perusahaan.
- i. Data dan informasi diperoleh dari sumber yang dapat dipercaya
- j. Jika penilaian diperuntukan untuk kepentingan Pasar Modal, data dan informasi dalam penilaian bersumber dari atau divalidasi oleh Asosiasi Profesi Penilai (MAPPI).
- k. Penilai dibebaskan dari segala tuntutan dan kewajiban yang berkaitan dengan penggunaan laporan yang tidak sesuai dengan tujuan/kepentingan dari laporan penilaian.
- l. Data dan informasi yang diterima Penilai dari Pemberi Tugas adalah akurat dan benar serta dapat dipertanggungjawabkan, antara lain termasuk penunjukan letak lokasi tempat, spesifikasi jenis dan jumlah aset objek penilaian dan apabila data dan informasi tersebut tidak benar maka Pemberi Tugas membebaskan Penilai dari tanggung jawab atas hasil penilaian yang tidak tepat dikarenakan kesalahan tersebut.
- m. Uraian spesifikasi teknis objek penilaian yang dilaporkan hanya merupakan identifikasi saja dan objek penilaian yang dinilai merupakan satu kesatuan lengkap.
- n. Pemberi Tugas merujuk kepada seseorang, kelompok atau suatu entitas atau yang mewakilinya atau penasihat profesionalnya yang penugasan penilaiannya dilakukan IDR.



- o. Pengguna Laporan merujuk kepada seseorang, kelompok atau suatu entitas atau yang mewakilinya atau penasihat profesionalnya sebagai pengguna hasil penilaian yang didasarkan dari hasil perikatan penugasan antara IDR dan Pemberi Tugas.
  - p. Informasi yang telah diberikan oleh pihak lain termasuk informasi letak dan lokasi data pembanding dari pihak lain kepada Penilai seperti yang telah disebutkan dalam laporan penilaian dianggap layak dan dipercaya, tetapi Penilai tidak bertanggung jawab jika ternyata informasi yang diberikan itu terbukti tidak sesuai dengan hal yang sesungguhnya. Tanggung jawab untuk memeriksa kembali kebenaran informasi tersebut sepenuhnya adalah tanggung jawab Pemberi Tugas.
  - q. Setiap informasi yang berasal dari Data Pribadi yang diperoleh dan/atau digunakan Penilai dalam penugasan ini hanya digunakan untuk kepentingan sesuai tujuan penilaian, dan selanjutnya data dan informasi yang dimaksud dikecualikan sebagai Data Pribadi sebagaimana diatur dalam ketentuan dan perundang-undangan yang terkait Perlindungan Data Pribadi.
  - r. Gambar, denah ataupun peta yang terdapat dalam laporan ini disajikan hanya untuk kemudahan visualisasi saja. Penilai tidak melaksanakan *survey*/pemetaan/pengukuran dan tidak bertanggung jawab mengenai hal ini.
  - s. Pemberi Tugas secara tegas menyatakan akan membebaskan IDR dari segala tuntutan ganti rugi dari pihak lain, jika pihak lain menuntut IDR karena penugasan penilaian yang diberikan Pemberi Tugas kepada IDR.
  - t. Laporan ini tidak sah jika tidak dibubuhi tanda tangan Pemimpin Rekan/Rekan dan stempel/*seal*/ perusahaan KJPP Iskandar dan Rekan serta tidak dapat dipertanggungjawabkan bilamana Pemberi Tugas tidak melunasi imbalan jasa atas pekerjaan penilaian ini.
  - u. Laporan ini bukan merupakan rekomendasi untuk melakukan atau tidak melakukan suatu transaksi sesuai dengan tujuan dalam laporan ini, dan laporan ini tidak terikat dengan transaksi yang dilakukan dan transaksi yang dilakukan adalah mutlak keputusan dari pihak-pihak yang bertransaksi.
  - v. Perbedaan kondisi yang mungkin terjadi antara tanggal penilaian dengan waktu penggunaan hasil penilaian dapat menurunkan relevansi opini nilai terhadap kebutuhan pengguna hasil penilaian, dikarenakan adanya perbedaan akses data dan informasi serta asumsi dan analisis penilaian. Apabila pengguna hasil penilaian menemukan kondisi tersebut, disarankan untuk menugaskan Penilai melakukan revidu terhadap penugasan yang telah dilaksanakan dan apabila dimungkinkan dan dibutuhkan, Penilai dapat melakukan penilaian ulang dengan mengulang kembali prosedur penilaian yang sebelumnya dilakukan, secara lebih lengkap. Proses dan prosedur tersebut harus dituangkan dalam penugasan yang berdiri sendiri dan berbeda dengan penugasan penilaian sebelumnya.
  - w. Asumsi-asumsi dan kondisi pembatas ini merupakan bagian yang tidak terpisahkan (*integral*) dari laporan penilaian.
14. Persyaratan atas Persetujuan untuk Publikasi  
Siapapun kecuali Pemberi Tugas dan Pengguna Laporan yang mendapat laporan ini atau tembusan daripadanya tidak ada hak untuk melakukan publikasi dan/atau menggunakan informasi baik secara keseluruhan ataupun sebagian dari laporan ini untuk keperluan apapun tanpa izin tertulis dari Penilai.
15. Tanggung Jawab Penilai terhadap Pihak Lain  
Penilai tidak bertanggung jawab terhadap pihak-pihak lain, kecuali kepada Pemberi Tugas yang tercantum dalam laporan penilaian.

f



Dalam menjalankan tugas profesinya, tanggung jawab Penilai sebagai individu harus dipisahkan dari Penilai sebagai Kantor Jasa Penilai Publik (KJPP). Sehingga tanggung jawab Penilai sebagai individu tidak menjadi tanggung jawab KJPP secara keseluruhan (SPI Edisi VII 2018, KEPI butir 5.8.8.3).

16. Konfirmasi bahwa Penilaian Dilakukan Berdasarkan SPI

Laporan penilaian disusun berdasarkan Kode Etik Penilai Indonesia (KEPI) & Standar Penilaian Indonesia (SPI) Edisi VII 2018 dan Peraturan OJK No. 28/POJK.04/2021.

17. Pendekatan Penilaian, Pemilihan Pendekatan dan Alasan Penggunaannya

17.1. Pendekatan Penilaian

Pendekatan yang lazim digunakan dalam penilaian yaitu pendekatan pasar, pendekatan pendapatan dan pendekatan biaya. Semua pendekatan tersebut didasarkan pada prinsip ekonomi atau keseimbangan harga, antisipasi manfaat atau substitusi.

Pendekatan Pasar adalah pendekatan penilaian yang menggunakan data transaksi atau penawaran atas properti yang sebanding dan sejenis dengan objek penilaian yang didasarkan pada suatu proses perbandingan dan penyesuaian.

Pendekatan Pendapatan adalah pendekatan penilaian yang didasarkan pada pendapatan dan biaya dari objek penilaian per periode tertentu, yang dapat dihasilkan oleh objek penilaian yang kemudian dikapitalisasikan.

Pendekatan Biaya adalah pendekatan penilaian untuk mendapatkan indikasi nilai objek penilaian berdasarkan biaya reproduksi baru (*Reproduction Cost New*) atau biaya pengganti baru (*Replacement Cost New*) pada tanggal penilaian setelah dikurangi dengan penyusutan.

17.2. Pemilihan Pendekatan Penilaian dan Alasan Penggunaannya

Ketersediaan data dan keadaan berkaitan dengan pasar atau properti itu sendiri yang akan menentukan pendekatan penilaian yang paling tepat dan relevan.

Cara bagaimana suatu properti biasanya diperdagangkan di pasar membedakan penerapan pendekatan atau prosedur yang digunakan dalam mengestimasi Nilai Pasar.

Dengan mempertimbangkan ketersediaan data dan keadaan berkaitan dengan pasar dan properti serta cara bagaimana suatu properti biasanya diperdagangkan di pasar, maka untuk mengestimasi nilai objek penilaian digunakan pendekatan dan metode serta alasannya adalah sebagai berikut:

Objek Penilaian	Pendekatan	Metode	Alasan Penggunaan
Tanah Kosong	Pasar	Perbandingan data pasar	Data harga penawaran/transaksi dari properti pembanding yang sejenis dan sebanding dengan objek penilaian tersedia.

Berdasarkan Surat Edaran OJK No. 33/SEOJK.04/2021 Romawi III Angka 4 Jenis objek Penilaian properti yang dapat dilakukan penilaian dengan menggunakan 1 (satu) Pendekatan Penilaian, objek Penilaian berupa tanah kosong dapat dilakukan Penilaian dengan menggunakan 1 (satu) Pendekatan Penilaian.

18. Proses Penilaian

18.1. Pendekatan Pasar

Pendekatan pasar digunakan untuk menilai setiap aset/properti objek penilaian yang mempunyai data harga penawaran/transaksi dari properti pembanding yang sejenis dan sebanding dengan objek penilaian.

Prosedur penilaian dengan pendekatan pasar, dengan cara membandingkan aset yang dinilai dengan aset yang identik atau sebanding dan adanya informasi harga transaksi atau penawaran.

Dalam penerapan perbandingan data pasar dipersyaratkan data pembanding cukup tersedia dan harus sebanding dengan memenuhi kriteria-kriteria sebagai berikut:

- Data pembanding mempunyai peruntukan yang sama,
- Data pembanding tersedia cukup banyak untuk menganalisis,
- Data pembanding mempunyai banyak persamaan,
- Data pembanding relatif baru.

Data ini kemudian dianalisis dan dilakukan perbandingan terhadap perbedaan-perbedaan antara properti yang sebanding, kemudian diadakan penyesuaian berdasarkan faktor-faktor pembanding yang memengaruhi nilai properti.

Penyesuaian dilakukan dengan menghitung perbedaan kelebihan atau kekurangan dalam bentuk persentase, antara lain:

- Jika data objek penilaian dan data properti pembanding sama, maka tidak diperlukan penyesuaian;
- Jika data objek penilaian lebih unggul sebesar "x%" ("x" perseratus) dari data properti pembanding, maka keunggulan sebesar "x%" ("x" perseratus) tersebut ditambahkan kepada nilai properti pembanding; dan
- Jika data objek penilaian lebih buruk sebesar "x%" ("x" perseratus) dari data properti pembanding, maka kekurangan sebesar "x%" ("x" perseratus) tersebut dikurangkan dari nilai properti pembanding.

#### 19. Data Masukan

- Data masukan dapat digolongkan 3 level, yaitu data masukan level 1 berupa harga kutipan/*quoted price* (tanpa penyesuaian) di pasar aktif untuk aset yang identik, level 2 berupa data masukan selain level 1 yang dapat diobservasi baik langsung maupun tidak langsung dan level 3 berupa data masukan yang tidak dapat diobservasi.
- Data masukan level 1 untuk aset yang identik dengan objek penilaian sangat jarang (tidak ada), maka dalam penilaian digunakan data masukan level 2 dan 3.
- Data masukan dapat berupa data yang aktual atau yang diasumsikan. Tingkat keandalan yang lebih dipercaya ada pada data masukan aktual, tetapi bila kurang relevan maka data masukan yang diasumsikan menjadi lebih relevan.

#### 20. Pernyataan Independensi

Dalam mempersiapkan laporan penilaian ini Penilai bertindak secara independen tanpa adanya konflik benturan kepentingan dan tidak terafiliasi dengan Pemberi Tugas ataupun pihak-pihak yang terafiliasi dengan Pemberi Tugas. Penilai juga tidak mempunyai kepentingan atau keuntungan pribadi berkaitan dengan penugasan ini.

Penilai tidak memperoleh manfaat atau keuntungan apapun dari objek penilaian yang dinilai atau nilai yang dilaporkan, baik saat ini maupun di masa datang, kecuali imbalan jasa yang telah disetujui atas penilaian ini.

#### 21. Tenaga Ahli dan Hasil Pekerjaan Tenaga Ahli

Penilai tidak mendasarkan hasil penilaiannya pada hasil pekerjaan Tenaga Ahli.

#### 22. Penilai Properti dan Hasil Penilaian Properti

Kami tidak menggunakan hasil penilaian properti dari penilai properti lain untuk penilaian objek penilaian yang sama. Tidak ada penilai properti lain dan hasil penilaian properti lain untuk objek penilaian yang sama dengan tujuan dan tanggal penilaian yang sama.

P



23. Kejadian setelah Tanggal Penilaian

Sejak tanggal penilaian hingga tanggal laporan tidak ada informasi dari Pemberi Tugas mengenai perubahan lingkungan sekitar dan kondisi properti termasuk kondisi hunian dan penggunaannya. Selain itu tidak ada perubahan kondisi pasar dan perekonomian, kondisi umum bisnis dan keuangan serta peraturan pemerintah yang berpengaruh signifikan terhadap kesimpulan hasil penilaian.

24. Kesimpulan Hasil Penilaian

Kami menganggap setiap properti objek penilaian yang dimaksud "free and clear" dilengkapi dengan dokumen atas hak kepemilikan yang sah secara hukum, dapat dialihkan dan bebas dari ikatan, tuntutan atau halangan apapun juga selain yang dikemukakan dalam laporan ini.

Sesuai dengan Standar Penilaian Indonesia (SPI), Nilai Pasar objek penilaian yang diestimasi tanpa memperhatikan biaya penjualan atau pembelian dan tanpa dikaitkan dengan setiap pengenaan pajak pengalihan yang terkait.

Dengan mempertimbangkan seluruh informasi yang relevan dan hasil analisis yang telah dilakukan serta pendekatan penilaian yang digunakan, nilai setiap properti objek penilaian adalah sebagai berikut:

Uraian	Luas	Satuan	Nilai Pasar (Rp.)
<b>Properti #1</b>			
Komplek ADR, Desa Kadu Jaya, Kecamatan Curug, Kabupaten Tangerang, Provinsi Banten			
- Tanah Kosong	2.283	m2	2.283.000.000
<b>Properti #2</b>			
Komplek ADR, Desa Kadu Jaya, Kecamatan Curug, Kabupaten Tangerang, Provinsi Banten			
- Tanah Kosong	353	m2	388.000.000
<b>Jumlah</b>			<b>2.671.000.000</b>

p



Dengan demikian kami berpendapat bahwa penjumlahan nilai seluruh properti objek penilaian pada tanggal penilaian adalah:

**Nilai Pasar:**

**Rp. 2.671.000.000,-**  
**( DUA MILIAR ENAM RATUS TUJUH PULUH SATU JUTA RUPIAH )**

Hasil penilaian ini untuk dipergunakan sesuai dengan tujuan penggunaan atau kepentingan yang tercantum di dalam laporan penilaian ini, dan kami tidak mengambil tanggung jawab atas kerugian yang ditimbulkan atas penggunaan laporan ini yang bertentangan dengan komentar, penjelasan, asumsi dan kondisi pembatas yang disebutkan di dalam laporan ini.

Hormat Kami,

**KJPP ISKANDAR DAN REKAN**

**Radithe Pramudito, SE, M.Ec.Dev., MAPPI (Cert.)**

**Rekan**

Penilai Properti/Aset dan Bisnis  
MAPPI No. 10-S-02670  
RMK-2017.00316  
NIPP Menkeu No. P-1. 13.00355  
STTD OJK No: STTD.PPB-33/PJ-1/PM.02/2023

